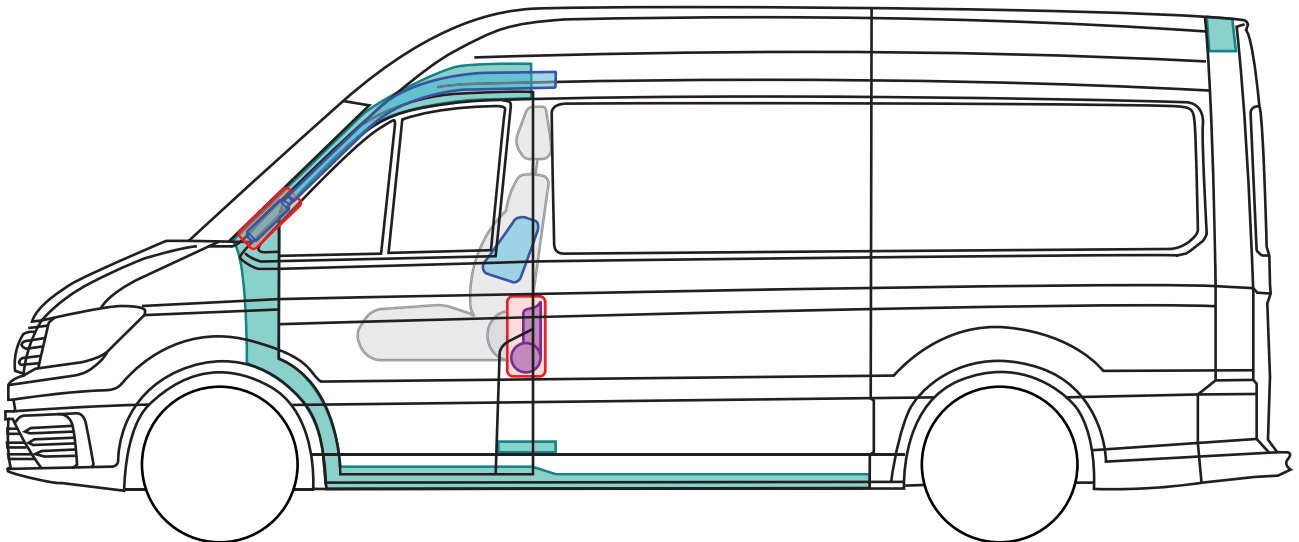











W zależności od wyposażenia 2. akumulator w komorze silnika



Wyposażenie zapewniające bezpieczeństwo jest takie samo dla wszystkich wysokości dachu i rozstawu osi.

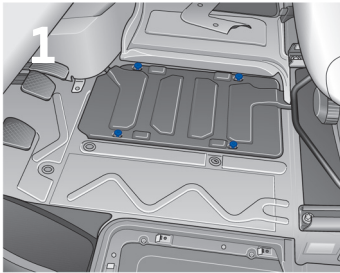
Legenda

	Poduszka powietrzna		Wzmocnienie nadwozia		Sterownik		
	Generator gazu				Akumulator 12V		
	Napinacz pasa bezpieczeństwa		Sprężyna gazowa		Zbiornik paliwa		Zbiornik SCR



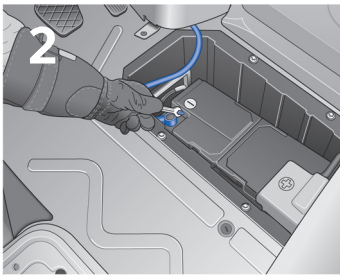
Dezaktywacja samochodu

Odłączanie akumulatora



1. Zlokalizować osłonę akumulatora w przestrzeni na nogi przed siedzeniem kierowcy

- Usunąć wykładzinę podłogową
- Poluzować 4 połączenia śrubowe i zdjąć osłonę.



2. Odłączyć przyłącze masy (-) od akumulatora