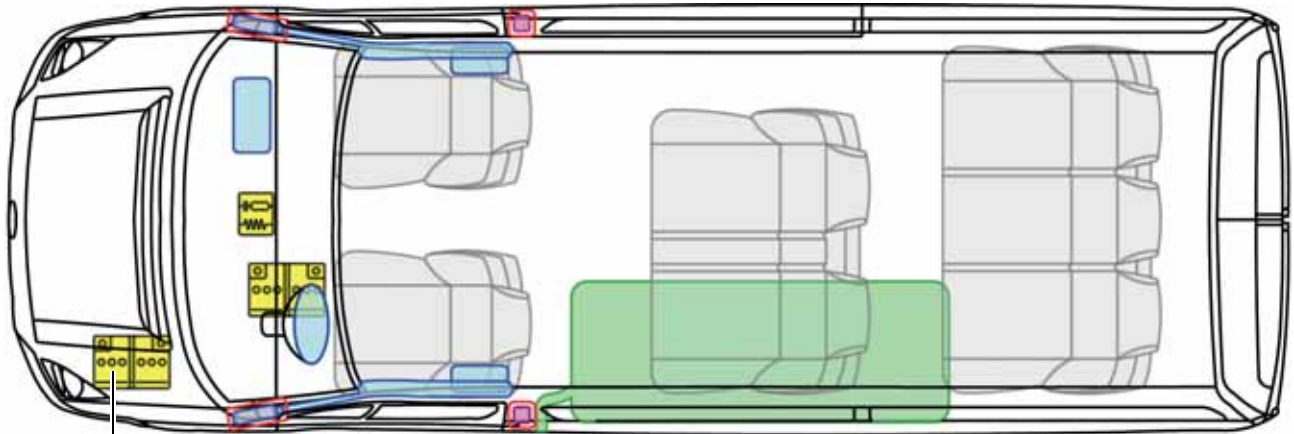


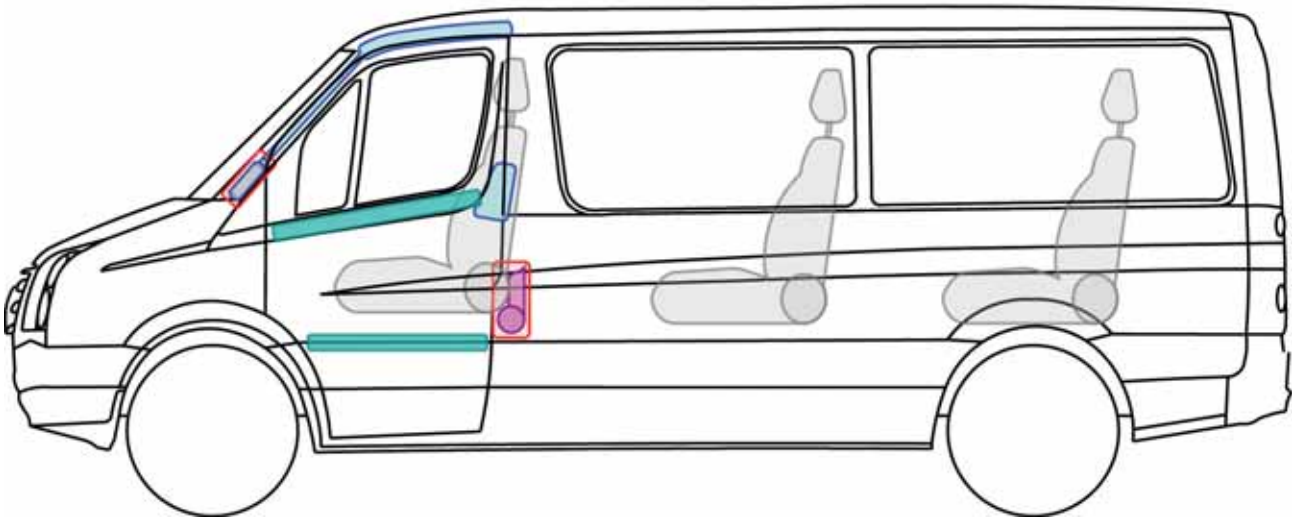


# Crafter









(od 2006)



— w zależności od wyposażenia 2. akumulator w komorze silnika



## Legenda

	Poduszka powietrzna		Wzmocnienie nadwozia		Sterownik
	Generator gazu				Akumulator 12 V
	Napinacz pasa bezpieczeństwa		Sprężyna gazowa		Zbiornik paliwa



## Dezaktywacja samochodu

### Odtwarzanie akumulatora



**1. Zlokalizować osłonę akumulatora w przestrzeni na nogi przed siedzeniem kierowcy**

- Usunąć wykładzinę podłogową.
- Poluzować 4 połączenia śrubowe i zdjąć osłonę.



**2. Odłączyć przyłącze masy (-) od akumulatora**



**Opcjonalna metoda:  
odblokowanie wtyczki przyłącza masy (wyposażenie specjalne)**

- Zlokalizować wtyczkę przyłącza masy na ścianie grodziowej obok pedału przyspieszenia
- Odblokować wtyczkę odpowiednim narzędziem i odłączyć ją