



Samochody
Dostawcze

Transporter 6.1



Oryginalny

Ikona i wzór do naśladowania w swojej klasie:
od ponad 70 lat na rynku, wielokrotnie nagradzany.

Imponująca różnorodność wersji

Transporter jest dostępny w ponad 400 wariantach modelowych jako Furgon, Furgon Plus, Kombi i samochód skrzyniowy. W zależności od modelu do wyboru są różne wysokości dachu, rozstawy osi, układy siedzeń i wersje skrzyniowe.

Sprawdzona jakość

Solidna karoseria, trwałe materiały i najlepsze wykonanie.

Nowa elektronika pokładowa

Złącze dodatkowe ze sterownikiem funkcji pojazdu¹⁾ do zabudów wyposażonych zgodnie z indywidualnymi potrzebami klienta. Elektromechaniczne wspomaganie układu kierowniczego zapewnia aktywne i adaptacyjne wsparcie w prawie wszystkich sytuacjach na drodze i jest podstawą szeregu nowatorskich systemów wspomagających kierowcę.

Najnowocześniejsze systemy wspomagające kierowcę

Teraz także z systemem ochrony (monitorowania) boków pojazdu^{1), 2), 3)}, asystentem bocznego wiatru^{2), 3)}, asystentem utrzymania pasa ruchu^{1), 2), 3), 4)}, asystentem parkowania^{1), 2), 3)}, asystentem wyjazdu z miejsca parkingowego^{1), 2)} i asystentem cofania z przyczepą^{1), 2), 3)}. Kamera cofania¹⁾ jest po raz pierwszy dostępna także w połączeniu z tylnymi drzwiami skrzydłowymi.



Poznaj Transportera w akcji
na vwdostawcze.pl



¹⁾ Wyposażenie dodatkowe za dopłatą. ²⁾ W ramach limitu systemu. ³⁾ Niedostępne dla zabudów otwartych. ⁴⁾ Kierowca musi być zawsze przygotowany na przejęcie kontroli nad systemem wspomagającym. Nie jest on zwolniony z rozważnego kierowania pojazdem. Na ilustracji pokazano wyposażenie dodatkowe dostępne za dopłatą. W celu uzyskania szczegółowych informacji na temat wyposażenia skontaktuj się z najbliższym dealerem Volkswagen Samochody Dostawcze.



Ikona najnowszego stanu techniki
Transporter

6.1



- 01 Zestaw wskaźników
- 02 Wyświetlacz wielofunkcyjny Premium¹⁾
- 03 System nawigacyjny Discover Media¹⁾
- 04 Dwuczęściowa półka
- 05 Gniazdo 12 V
- 06 Zamykany schowek na rękawiczki
- 07 Półka na całówkę
- 08 Otwarta półka
- 09 Uchwyt na kubki

¹⁾ Wyposażenie dodatkowe za dopłatą. ²⁾ Wyposażenie standardowe w Transporterze Skrzyniowym z jednym schowkiem. Wyposażenie dodatkowe za dopłatą w Transporterze Furgonie, Transporterze Kombi i Transporterze Furgonie Plus z dwoma schowkami. Niedostępne w połączeniu z funkcją przewożenia długich ładunków. ³⁾ Aby korzystać z usług We Connect, trzeba posiadać konto użytkownika Volkswagen i zalogować się do We Connect, używając nazwy użytkownika i hasła. Następnie trzeba zawrzeć online z firmą Volkswagen AG odrębną umowę We Connect lub We Connect Plus. W przypadku We Connect Plus klient ma 90 dni od momentu odbioru pojazdu na zarejestrowanie go na portal.volkswagen-we.com i bezpłatne korzystanie z usług przez cały uzgodniony okres. Na ilustracji pokazano wyposażenie dodatkowe dostępne za dopłatą. W celu uzyskania szczegółowych informacji na temat wyposażenia skontaktuj się z najbliższym dealerem Volkswagen Samochody Dostawcze.



09

08

07

06

Zoptymalizowane, ergonomiczne miejsce pracy kierowcy

Kierownica i fotel kierowcy z płynną regulacją, nieodkształcająca się komfortowa tapicerka, zmodernizowana deska rozdzielcza i znakomita widoczność ze wszystkich stron.

Maksymalna elastyczność

Nowa funkcja przewożenia długich ładunków¹⁾, modułowy system mocowania foteli¹⁾, duży wybór pakietów siedzeń i nowa podwójna kanapa pasażera z zamykanym schowkiem²⁾.

Unowocześnienie wyposażenia standardowego

Oprócz szerokiego zakresu nowego wyposażenia standardowego wszystkie pojazdy mają teraz system radiowy z zestawem głośnomówiącym oraz złącze USB, diodowe oświetlenie wnętrza, centralny zamek i elektryczne podnośniki szyb.

Doskonała komunikacja

Nowe systemy radiowe i nawigacyjne¹⁾ z ekranami dotykowymi o przekątnej do 23,4 cm (9,2 cala), online dzięki zintegrowanej karcie SIM, systemy wspomagające kierowcę, cyfrowe zarządzanie flotą pojazdów Volkswagen We Connect Fleet^{1),3)} oraz indukcyjne¹⁾ ładowanie smartfonów.

Trwałe wnętrze

Nowy kokpit: deska rozdzielcza, poszycie drzwi, poszycie boczne i poszycie foteli są utrzymane w ciemnym antracytowym kolorze.





Najlepsze wykorzystanie przestrzeni

Brak niewykorzystanego miejsca, do 2975 mm^{1), 2)} długości i 1940 mm^{1), 3)} wysokości przestrzeni ładunkowej. Dużo miejsca w kabinie kierowcy oraz przemyślany system schowków.

Innowacyjne rozwiązania transportowe

Uniwersalna podłoga⁴⁾ do znormalizowanych zabudów, wentylator dachowy⁴⁾ i dodatkowe wentylacje przestrzeni ładunkowej⁴⁾, pełne wyłożenie bocznych ścian z płyt pilśniowych lub sklejki⁴⁾ oraz nowa funkcja przewożenia długich ładunków⁴⁾ z dodatkowymi 350 mm¹⁾ miejsca na przedmioty o długości do 3325 mm^{1), 2)}.

Optymalne przystosowanie do jazdy terenowej

Napęd na wszystkie koła 4MOTION^{4), 5)}, skrzynia dwusprzęgłowa DSG^{4), 5)}, asystent zjazdu ze wzniesienia^{4), 6), 7)}, asystent ruszania pod górę⁷⁾ i mechaniczna blokada mechanizmu różnicowego^{4), 6)}.

Możliwość dostosowania do prawie wszystkich wymagań

Ścisła współpraca z certyfikowanymi Partnerami i renomowanymi branżowymi producentami zabudów.

Perfekcyjny serwis

Korzystne modele leasingu i finansowania, różne usługi ubezpieczeniowe, indywidualnie dopasowane usługi i programy bonusowe.

Spis treści

08	Warianty modelowe
10	Transporter Furgon
18	Transporter Kombi
24	Transporter Furgon Plus
28	Transporter Skrzyniowy
34	Zabudowy specjalne
36	Technologie napędu
38	Systemy wspomagające kierowcę
41	We Connect
42	Wyposażenie
47	Tapicerki
48	Lakiery
50	Koła
52	Pakiet Edition
54	Oryginalne akcesoria Volkswagen®

¹⁾ Należy zwrócić uwagę, że chodzi o wartości orientacyjne i ze względu na tolerancje produkcyjne wymiary mogą się różnić. ²⁾ Przy długim rozstawie osi. Mierząc na wysokości podłogi pojazdu. ³⁾ Przy wysokim dachu. ⁴⁾ Wyposażenie dodatkowe za dopłatą. ⁵⁾ Dostępne dla wybranych silników. ⁶⁾ Dostępne tylko w połączeniu z napędem na wszystkie koła 4MOTION. ⁷⁾ W ramach limitu systemu. Na ilustracji pokazano wyposażenie dodatkowe dostępne za dopłatą. W celu uzyskania szczegółowych informacji na temat wyposażenia skontaktuj się z najbliższym dealerem Volkswagen Samochody Dostawcze.



Zawsze daje z siebie wszystko

Transporter Skrzyniowy

Wzorem dla Bulliego były dawne transportowe samochody płytowe w fabryce Volkswagena. Dzięki Transporterowi Skrzyniowemu pozostaje on wierny swoim korzeniom. Jest dostępny z pojedynczą i podwójną kabiną z różnymi wariantami skrzyni.

Transporter Furgon

Ponad 70 lat temu był rozwiązaniem tzw. wąskich gardeł w transporcie. Dziś Transporter Furgon jest bardziej wydajny niż kiedykolwiek. Łączy wysokość przestrzeni ładunkowej z nowoczesnym wsparciem w ruchu drogowym, jakie zapewniają systemy wspomagające kierowcę.

Transporter Furgon Plus

Połączenie transportu osobowego i towarowego, znane początkowo jako Holland Doka, stanowi od dawna uzupełnienie serii Transporter. Furgon Plus może przewozić jednocześnie do sześciu osób i maksymalnie dwie europalety.

Transporter Kombi

Od 1950 r. Transporter Kombi przekonuje do siebie łatwymi do demontażu rzędami foteli, umożliwiając szybką zmianę transportu pasażerskiego na towarowy. Dowolność w aranżacji wnętrza i wielki wybór rodzajów foteli pozwalają znaleźć rozwiązanie praktycznie każdej sytuacji.



Miejsce na wszystko



¹⁾ Z długim rozstawem osi i wysokim dachem. ²⁾ Z wysokim dachem. Należy pamiętać, że podane wartości są przybliżone i w rzeczywistości mogą się różnić ze względu na tolerancje produkcyjne. ³⁾ W ramach limitu systemu. ⁴⁾ Niedostępne dla zabudów otwartych ⁵⁾ Opcja dodatkowo płatna.
⁶⁾ Zostanie wprowadzone w późniejszym terminie. Na ilustracji pokazano wyposażenie dodatkowe dostępne za dopłatą. W celu uzyskania szczegółowych informacji na temat wyposażenia skontaktuj się z najbliższym dealerem Volkswagen Samochody Dostawcze.

Transporter Furgon

Duży ładunek. Wzmoczony ruch. Wiele przystanków. Transporter Furgon zapewnia praktyczną pomoc we wszystkich tych sytuacjach. Dzięki wyjątkowo niskiej krawędzi bagażnika, dużej wysokości przestrzeni ładunkowej i przemyślanym opcjom mocowania gwarantuje idealne warunki pracy. Ponadto dzięki elektromechanicznemu wspomaganiu układu kierowniczego zapewnia teraz jeszcze bardziej pomocne systemy wspomagające kierowcę na drodze.

Najważniejsze cechy


- Największa różnorodność wariantów w swojej klasie
- Do 2,5 t masy przyczepy
- Do 1,4 t ładowności
- Optymalny stosunek długości pojazdu do długości ładunku
- Miejsce na maks. trzy europalety
- Do 6,7 m³ pojemności przestrzeni ładunkowej¹⁾
- Do 1940 mm²⁾ wysokości przestrzeni ładunkowej
- Dwa rozstawy osi i dwie wysokości dachu
- Duża różnorodność ścian działowych
- Ergonomiczne miejsce pracy
- Asystent boczny wiatru^{3), 4)} **NOWOŚĆ**



Nowy asystent parkowania³⁾ pomaga^{4), 5)} w parkowaniu równoległym i prostopadłym, przy wykonaniu optymalnych ruchów kierownicą.



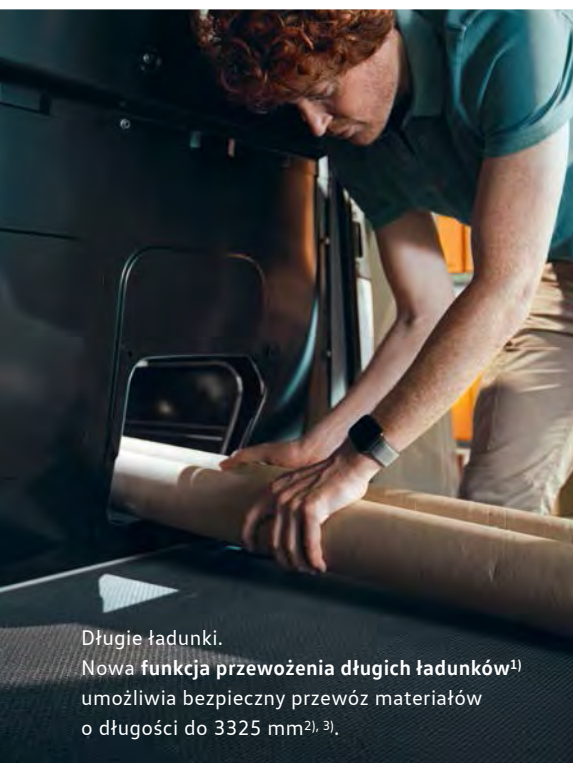
Coraz większy ruch drogowy. Asystent zmiany pasa ruchu^{3), 4), 5)} monitoruje obszar niewidoczny dla kierowcy.



Wytrzymałość na ekstremalne obciążenia. Nowy pakiet kurierski^{5), 6)} wzmacnia szczególnie obciążone części w samochodach kurierskich.



Różne opcje zabezpieczania ładunku. Szyny mocujące¹⁾ dodatkowo wspomagają w załadunku pasy mocujące na ścianach bocznych, podłodze i ścianie działowej.




Długie ładunki. Nowa funkcja przewożenia długich ładunków¹⁾ umożliwia bezpieczny przewóz materiałów o długości do 3325 mm²⁾, ³⁾.



Boczny załadunek europalet. Drzwi przesuwne ułatwiają pracę przy użyciu wózka widłowego dzięki dużemu otwarciu na szerokość rzędu 1017 mm³⁾, ⁴⁾.

¹⁾ Wyposażenie dodatkowe za dopłatą. ²⁾ Przy długim rozstawie osi. Mierzac na wysokości podłogi pojazdu. ³⁾ Wartości orientacyjne. Ze względu na tolerancje produkcyjne wymiary mogą się różnić. ⁴⁾ Dotyczy drzwi przesuwnych z napędem mechanicznym. Na ilustracjach pokazano wyposażenie dodatkowe dostępne za dopłatą. W celu uzyskania szczegółowych informacji na temat wyposażenia skontaktuj się z najbliższym dealerem Volkswagen Samochody Dostawcze.




Ochrona przed kradzieżą.
Nowa blokada drzwi przestrzeni ładunkowej umożliwia jego zamknięcie niezależnie od kabiny kierowcy.



Załadunek i rozładunek w mieście.
Tylne drzwi skrzydłowe¹⁾ umożliwiają elastyczne wykorzystanie tylnej przestrzeni ładunkowej o szerokości 1473 mm²⁾.



Zabezpieczanie ciężkiego ładunku.
Zaczepek do mocowania ładunku na podłodze są umieszczone w taki sposób, aby pomiędzy nimi można było zmieścić po jednej europalecie.



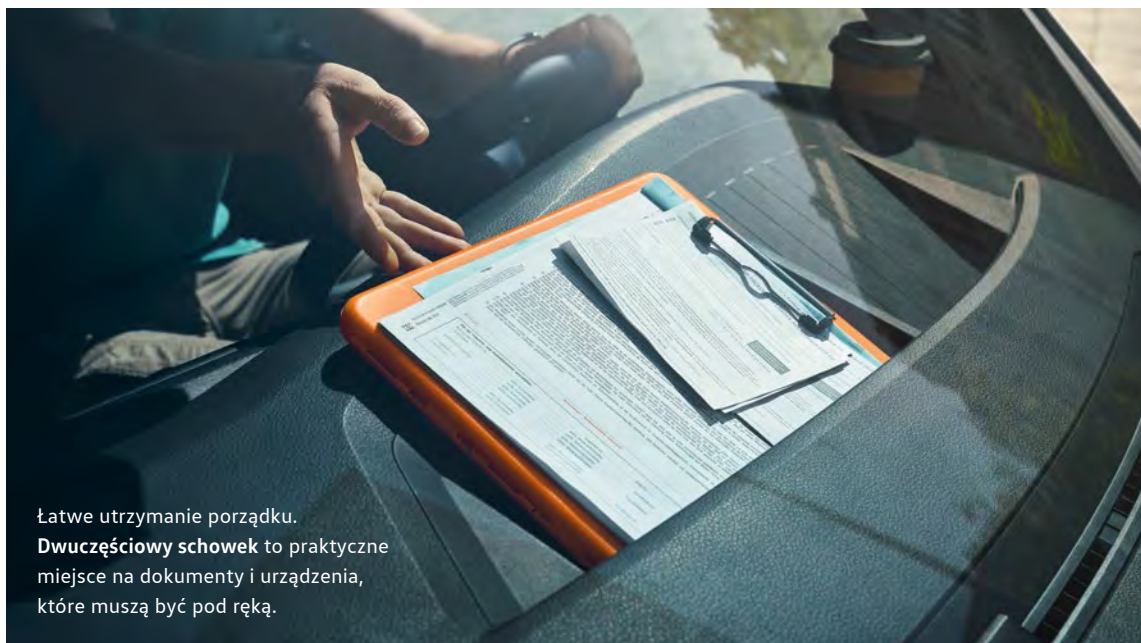
Wygodna praca.

Komfortowe **miejsce pracy kierowcy** daje zupełnie nowe możliwości podczas postoju. Jest tu wiele schowków, a **nowe oświetlenie wnętrza LED** zapewnia optymalne światło do pracy.

* Wyposażenie dodatkowe za dopłatą. Na ilustracjach pokazano wyposażenie dodatkowe dostępne za dopłatą. W celu uzyskania szczegółowych informacji na temat wyposażenia skontaktuj się z najbliższym dealerem Volkswagen Samochody Dostawcze.



Przeźren na cały dzień.
Podwójna półka w drzwiach zapewnia dużo miejsca na dokumenty, potrzebne urządzenia i prowiant.



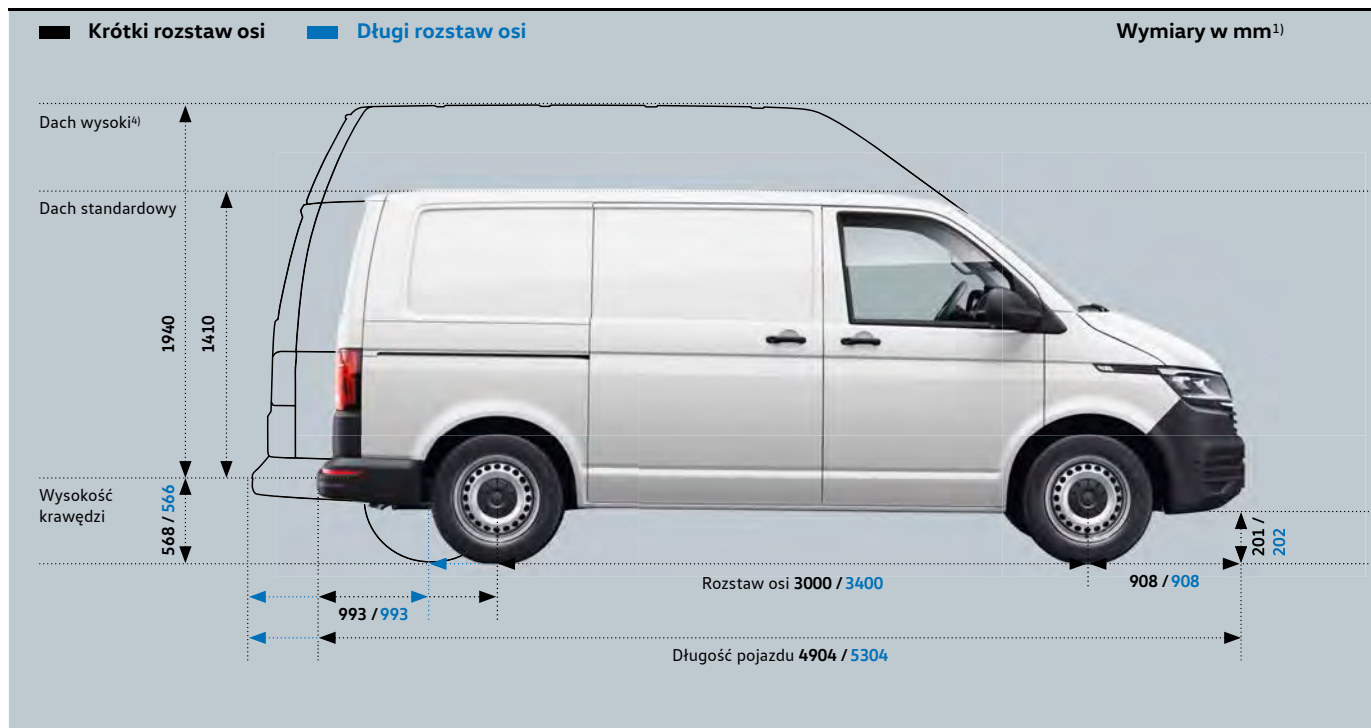
Łatwe utrzymanie porządku.
Dwuczęściowy schowek to praktyczne miejsce na dokumenty i urządzenia, które muszą być pod ręką.



Zawsze naładowane smartfony.
Nowe złącze telefonu komórkowego Comfort z funkcją ładowania indukcyjnego* ładuje kompatybilne urządzenia znajdujące się w schowku.

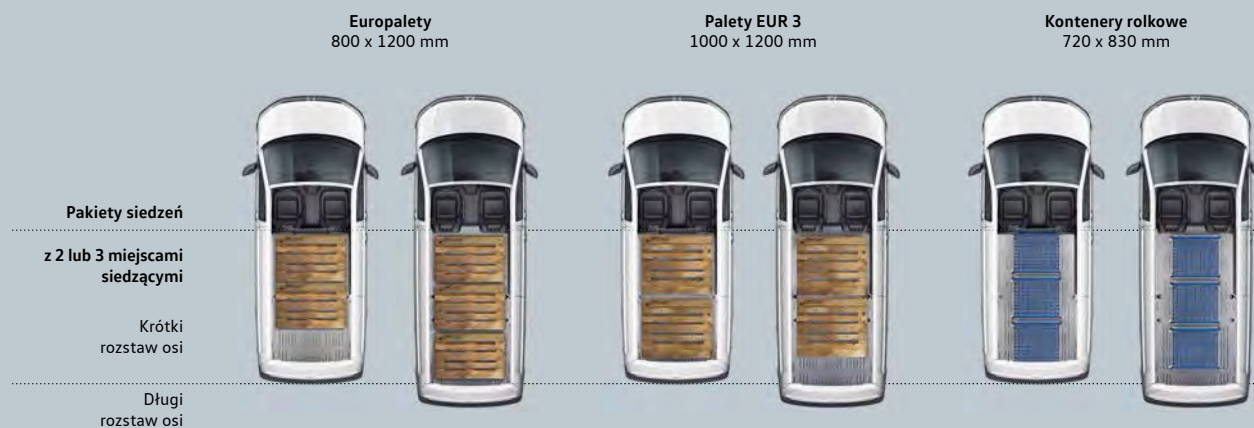
Dane techniczne i wyposażenie standardowe

Transportera Furgonu

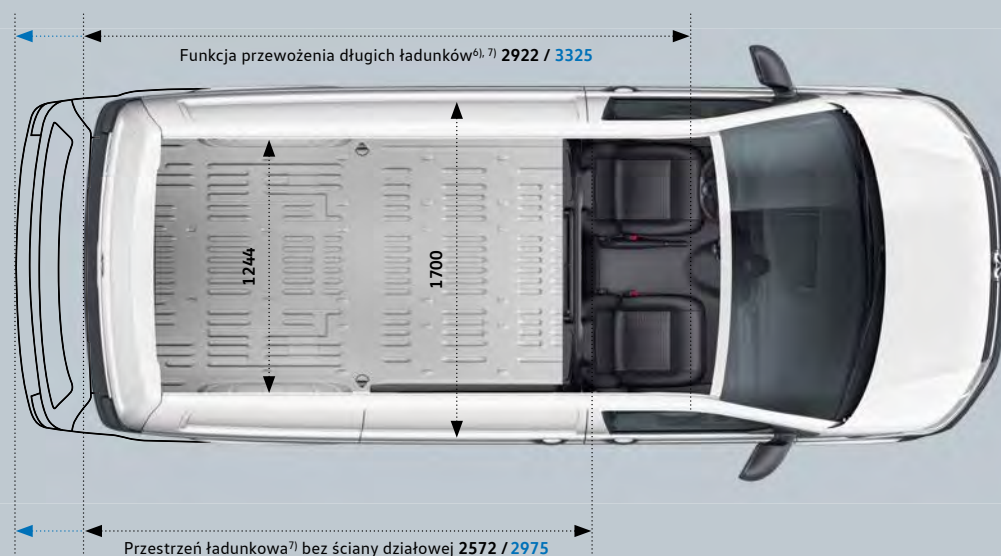



Wymiary	Dach standardowy Krótki/długi rozstaw osi	Dach wysoki Długi rozstaw osi kół
Przestrzeń ładunkowa		
Powierzchnia w m ²	4,3 / 5,0	5,0
Drzwi przesuwne		
Szer. x wys. w mm ¹⁾	1017 x 1282	1017 x 1282
Elektryczne drzwi przesuwne		
Szer. x wys. w mm ¹⁾	954 x 1282	954 x 1282
Pokrywa bagażnika		
Szer. x wys. w mm ¹⁾	1473 x 1299	—
Tylne drzwi skrzydłowe		
Szer. x wys. w mm ¹⁾	1473 x 1299	1473 x 1694
Promień skrętu		
w mm ¹⁾	11 900 / 13 200	13 200
Masy (w kg)		
Dop. masa całkowita	do 3200 / 3200	do 3200
Dop. masa przyczepy	do 2500 ²⁾ / do 2500 ²⁾	do 2500 ²⁾
Maks. obciążenie dachu	150 ³⁾ / 100	100

Pojemność ładunkowa w Transporterze Furgonie



¹⁾ Należy zwrócić uwagę, że chodzi o wartości orientacyjne i ze względu na tolerancje produkcyjne wymiary mogą się różnić. ²⁾ Dopuszczalna masa przyczepy różni się w zależności od silnika. ³⁾ Przy stosowaniu czterech belek bagażnika dachowego. ⁴⁾ Wysoki dach dostępny tylko z tylnymi drzwiami skrzydłowymi. ⁵⁾ W zależności od zestawu silnik-skrzynia biegów. ⁶⁾ Wyposażenie dodatkowe za dopłatą. ⁷⁾ Mierząc na wysokości podłogi pojazdu. ⁸⁾ W ramach limitu systemu. ⁹⁾ Niedostępne dla zabudów otwartych. Na ilustracjach pokazano wyposażenie dodatkowe dostępne za dopłatą. W celu uzyskania szczegółowych informacji na temat wyposażenia skontaktuj się z najbliższym dealerem Volkswagen Samochody Dostawcze.



Tylne drzwi skrzydłowe do dachu wysokiego

Podczas gdy w przypadku dachu standardowego tylne drzwi skrzydłowe są opcjonalne, to w przypadku dachu wysokiego należą do wyposażenia standardowego. Tylne drzwi skrzydłowe są wykonane z blachy lub przeszklone, a na życzenie dostępne z kątem otwarcia 250° i boczną blokadą.

Wygląd zewnętrzny

Zderzaki, osłony chłodnicy, obudowy lusterek zewnętrznych, uchwyty drzwi i pokrywy bagażnika w kolorze czarnym

Osłona chłodnicy z podwójną listwą chromowaną **NOWOŚĆ**

Reflektory halogenowe H7 **NOWOŚĆ**

16- lub 17-calowe koła stalowe⁵⁾

Elektrycznie regulowane i ogrzewane lusterka zewnętrzne **NOWOŚĆ**

Klimatyzacja i ochrona przeciwsłoneczna

Klimatyzacja półautomatyczna Climatic

Szyby termoizolacyjne

Stanowisko pracy kierowcy

Deska rozdzielcza z otwartymi schowkami, uchwytami na kubki i zamykanym schowkiem na rękawiczki **NOWOŚĆ**

Dwa fotele pojedyncze

Materiałowe obicie foteli Double Grid w kolorze czarnym Titan **NOWOŚĆ**

Kierownica z regulacją wysokości i długości

Elektryczne podnośniki szyb **NOWOŚĆ**

Diodowe oświetlenie wnętrza z dwoma lampkami do czytania w konsoli dachowej **NOWOŚĆ**

Gniazdo wtykowe 12 V

Trwała gumowa wykładzina podłogowa w kabinie kierowcy

Infotainment i łączność

System radiowy Composition Audio z dwoma głośnikami, portem kart SD, zestawem głośnomówiącym Bluetooth i złączem USB **NOWOŚĆ**

Przestrzeń ładunkowa

Ściana działowa bez okna

Drzwi przesuwne z prawej

Pokrywa bagażnika bez okna

Składane zaczepy do mocowania ładunku

Poszycia boczne do połowy wysokości, wykonane z płyt pilśniowych twardych

Diodowe oświetlenie przestrzeni ładunkowej, włączane z kokpitu **NOWOŚĆ**

Systemy wspomagające kierowcę i systemy bezpieczeństwa

Elektromechaniczne wspomaganie układu kierowniczego **NOWOŚĆ**

Asystent bocznego wiatru^{8), 9)} **NOWOŚĆ**

Asystent hamowania

Światła dzienne

Asystent ruszania pod górę⁸⁾

Hamulec multikolizyjny⁸⁾

Elektroniczny system stabilizacji toru jazdy⁸⁾

System zapobiegający blokowaniu kół (ABS)

System zapobiegający poślizgowi kół napędzanych (ASR)

Elektroniczna blokada mechanizmu różnicowego (EDS)

Poduszki powietrzne dla kierowcy i pasażera

Elektroniczny immobilizer

Sygnalizacja zapięcia pasów bezpieczeństwa dla kierowcy

Centralny zamek z dwoma pilotami

i funkcją obsługi z wnętrza **NOWOŚĆ**



Jeden dla wszystkich

¹⁾ Dotyczy siedzeń w przestrzeni pasażerskiej, tj. 2, 3 lub 4 rzędu siedzeń. ²⁾ W ramach limitu systemu. Niedostępne dla zabudów otwartych. Na ilustracji pokazano wyposażenie dodatkowe dostępne za dopłatą. W celu uzyskania szczegółowych informacji na temat wyposażenia skontaktuj się z najbliższym dealerm Volkswagen Samochody Dostawcze.

Transporter Kombi

Więcej przejazdów. Większa eksploatacja.
Więcej zadań. Transporter Kombi ma wszystko, czego potrzeba, aby temu sprostać. Dzięki wyjątkowo odpornym na zabrudzenia materiałowym obiciom foteli oraz dużej przestrzeni nad głową każde jego miejsce siedzące jest tak samo komfortowe. Możliwość szybkiego demontażu kanap i foteli sprawia, że jest zawsze gotowy na większe zadania transportowe.

Najważniejsze cechy

- Miejsce dla maks. dziewięciu osób
- Zmienne wnętrze
- Różnorodne układy foteli
- Funkcja Easy Entry po obydwu stronach – przy dwojgu drzwiach przesuwnych
- Wszystkie oparcia całkowicie składane¹⁾
- Wytrzymałe obicia foteli **NOWOŚĆ**
- Klimatyzacja
- Asystent bocznego wiatru²⁾ **NOWOŚĆ**



Po prostu wsiądz.
Nowe materiałowe obicia foteli są wyjątkowo odporne na zabrudzenia.



Szybkie wsiadanie i wysiadanie.
Funkcja Easy Entry gwarantuje jednym ruchem ręki dostęp do 3 rzędu foteli.





Stwórz płaską powierzchnię.
Wszystkie **oparcia** kanap i foteli pojedynczych w przestrzeni pasażerskiej można złożyć i zrobić podstawę do załadunku.



Spakuj cenne przedmioty.
Nowy zamykany schowek¹⁾
w siedzeniu chroni przed nieupoważnionym dostępem.



Kiedy nie wszystko da się zobaczyć.
Nowy system ochrony (monitorowania)
boków pojazdu^{2), 3)} pomaga podczas
szybkiego manewrowania.

¹⁾ Wyposażenie standardowe w Transporterze Kombi oraz Transporterze Skrzyniowym z jednym schowkiem. Wyposażenie dodatkowe za dopłatą w Transporterze Furgonie i Transporterze Furgonie Plus z dwoma schowkami. Niedostępne w połączeniu z funkcją przewożenia długich ładunków.
²⁾ Wyposażenie dodatkowe za dopłatą. ³⁾ W ramach limitu systemu. Niedostępne dla zabudów otwartych. ⁴⁾ Należy zwrócić uwagę, że chodzi o wartości orientacyjne i że z względu na tolerancje produkcyjne wymiary mogą się różnić. Na ilustracjach pokazano wyposażenie dodatkowe dostępne za dopłatą. W celu uzyskania szczegółowych informacji na temat wyposażenia skontaktuj się z najbliższym dealerem Volkswagen Samochody Dostawcze.



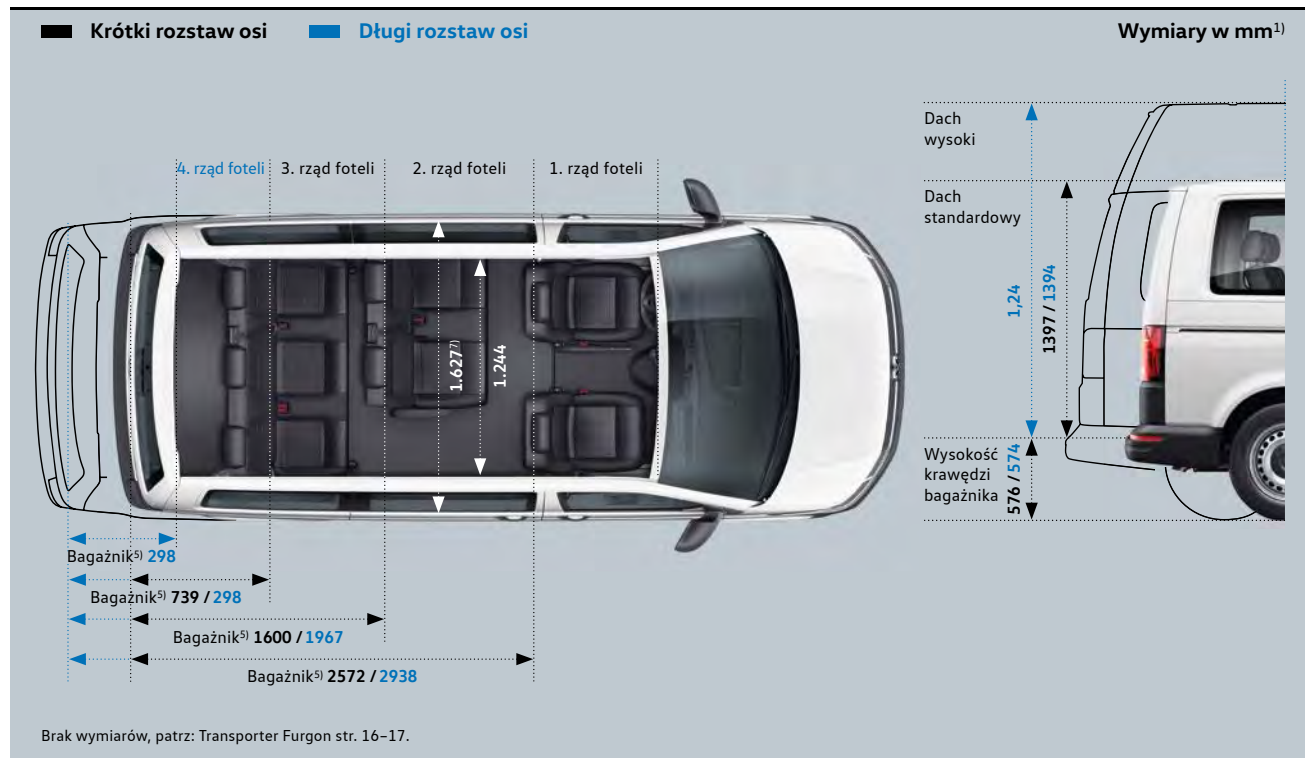
Ostona od ręki.
Dzięki wysokości otwarcia rzędu maks. 2200 mm⁴⁾
tylną klapę można podnieść i wykorzystać
także jako schronienie przed deszczem.

Dane techniczne i wyposażenie standardowe

Transportera Kombi

Wymiary	Dach standardowy Krótki/długi rozstaw osi	Dach wysoki Długi rozstaw osi
Przestrzeń pasażerska/ bagażnik		
Powierzchnia w m ²	4,3 / 5,0	5,0
Drzwi przesuwne		
Szer. x wys. w mm ¹⁾	1017 x 1264	1017 x 1264
Elektryczne drzwi przesuwne		
Szer. x wys. w mm ¹⁾	954 x 1282	954 x 1282
Pokrywa bagażnika		
Szer. x wys. w mm ¹⁾	1473 x 1290	—
Tylne drzwi skrzydłowe		
Szer. x wys. w mm ¹⁾	1473 x 1290	1473 x 1694
Promień skrętu w mm¹⁾	11 900 / 13 200	13 200
Masy (w kg)		
Dop. masa całkowita	do 3200 / do 3200	do 3200
Dop. masa przyczepy	do 2500 ²⁾ / do 2500 ²⁾	do 2500 ²⁾
Maks. obciążenie dachu	150 ³⁾ / 100	100

Układy siedzeń dla Transportera Kombi, krótki i długi rozstaw osi⁴⁾



¹⁾ Należy zwrócić uwagę, że chodzi o wartości orientacyjne i ze względu na tolerancje produkcyjne wymiary mogą się różnić. ²⁾ Dopuszczalna masa przyczepy różni się w zależności od silnika. ³⁾ Przy stosowaniu czterech belek bagażnika dachowego. ⁴⁾ Do Transportera Kombi z krótkim rozstawem osi dostępnych jest 13 pakietów siedzeń, a do Transportera Kombi z długim rozstawem osi dostępnych jest 20 pakietów siedzeń. ⁵⁾ Mierzac na wysokości podłogi pojazdu. ⁶⁾ Po stronie drzwi przesuwnych, przy dwojgu drzwiach przesuwnych obustronnie. ⁷⁾ Dotyczy pojazdów z drzwiami przesuwными. ⁸⁾ W zależności od zestawu silnik-skrzynia biegów. ⁹⁾ W ramach limitu systemu. ¹⁰⁾ Niedostępne dla zabudów otwartych. Na ilustracjach pokazano wyposażenie dodatkowe dostępne za dopłatą. W celu uzyskania szczegółowych informacji na temat wyposażenia skontaktuj się z najbliższym dealerem Volkswagen Samochody Dostawcze.



Wygląd zewnętrzny

Zderzaki, osłony chłodnicy, obudowy lusterek zewnętrznych, uchwyty drzwi i pokrywy bagażnika w kolorze czarnym

Osłona chłodnicy z podwójną listwą chromowaną **NOWOŚĆ**

Reflektory halogenowe H7 **NOWOŚĆ**

16- lub 17-calowe koła stalowe⁸⁾

Elektrycznie regulowane i ogrzewane lusterka zewnętrzne **NOWOŚĆ**

Klimatyzacja i ochrona przeciwsłoneczna

Klimatyzacja półautomatyczna Climatic w kabinie kierowcy

Szyby termoizolacyjne

Stanowisko pracy kierowcy

Deska rozdzielcza z otwartymi schowkami, uchwytami na kubki oraz zamykanym i oświetlonym schowkiem na rękawiczki **NOWOŚĆ**

Siedzenie podwójne prawe w kabinie kierowcy, schówek pod siedziskiem zamykany na klucz

Materiałowe obicie foteli Double Grid

w kolorze czarnym Titan **NOWOŚĆ**

Kierownica z regulacją wysokości i długości

Elektryczne podnośniki szyb **NOWOŚĆ**

Bezpieczne lusterko wewnętrzne, przyciemniane

Diodowe oświetlenie wnętrza z dwoma lampkami do czytania w konsoli dachowej **NOWOŚĆ**

Gniazdo wtykowe 12 V

Trwała gumowa wykładzina podłogowa w kabinie kierowcy

Infotainment i łączność

System radiowy Composition Audio z dwoma głośnikami, portem kart SD, zestawem głośnomówiącym Bluetooth i interfejsem USB **NOWOŚĆ**

Przestrzeń pasażerska

Okna boczne

Drzwi przesuwne z prawej

Pokrywa bagażnika z oknem

Składane zaczepy do mocowania ładunku

Zabezpieczenie krawędzi załadunkowej z tworzywa sztucznego

Stopień wejściowy z tworzywa sztucznego

Poszycie boczne z płyt pilśniowych twardych

Oświetlenie diodowe, włączane z kokpitu **NOWOŚĆ**

Systemy wspomagające kierowcę i systemy bezpieczeństwa

Elektromechaniczne wspomaganie układu kierowniczego **NOWOŚĆ**

Asystent bocznego wiatru^{9), 10)} **NOWOŚĆ**

Asystent hamowania

Światła dzienne

Asystent ruszania pod górę⁹⁾

Hamulec multikolizyjny⁹⁾

Elektryczny system stabilizacji toru jazdy⁹⁾

System zapobiegający blokowaniu kół (ABS)

System zapobiegający poślizgowi kół napędzanych (ASR)

Elektryczna blokada mechanizmu różnicowego (EDS)

Poduszki powietrzne dla kierowcy i pasażera

Elektryczny immobilizer

Sygnalizacja napięcia pasów bezpieczeństwa dla kierowcy

Centralny zamek z dwoma pilotami i funkcją obsługi z wnętrza **NOWOŚĆ**



Wszystko w jednym

¹⁾ Wyposażenie standardowe Comfortline w Transporterze Furgonie Plus. ²⁾ Przy długim rozstawie osi. ³⁾ Mierząc na wysokości podłogi pojazdu. Należy zwrócić uwagę, że chodzi o wartości orientacyjne i ze względu na tolerancje produkcyjne wymiary mogą się różnić. Na ilustracjach pokazano wyposażenie dodatkowe dostępne za dopłatą. W celu uzyskania szczegółowych informacji na temat wyposażenia skontaktuj się z najbliższym dealerem Volkswagen Samochody Dostawcze.

Transporter Furgon Plus

Różnorodne zadania.

Odmienne ekipy. Różne materiały.

Transporter Furgon Plus jest bardzo elastyczny. Dzięki inteligentnie zaprojektowanej kabinie z 3-osobową kanapą przedzieloną wysoką ścianą działową łączy funkcje Furgonu i Kombi.

Dostępny w dwóch opcjach wyposażenia wnętrza: Trendline i Comfortline, aby zapewnić pożądany poziom komfortu.

Najważniejsze cechy

- Okno przesuwne w drzwiach przesuwanych¹⁾ **NOWOŚĆ**
- 5-6 miejsc siedzących
- Do 4,4 m³ pojemności przestrzeni ładunkowej²⁾
- 3-osobowa kanapa z wysoką ścianą działową i oknem ze szkła bezodpryskowego
- Do 1994 mm^{2), 3)} długości przestrzeni ładunkowej
- Miejsce na maks. 2 europalety
- Lampki diodowe do czytania w przestrzeni pasażerskiej **NOWOŚĆ**
- Podwójne gniazdo ładowania USB **NOWOŚĆ**
- Homologacja jako samochód ciężarowy



Bezpieczeństwo miejsc siedzących.
3-osobowa kanapa zintegrowana ze ścianą działową odgradza skutecznie przestrzeń ładunkową od przestrzeni pasażerskiej.



Przestrzeń na wszystko.
Część ładunkowa jest perfekcyjnie przygotowana, aby sprostać najróżniejszym zadaniom Furgonu.

Dane techniczne i wyposażenie standardowe

Transportera Furgonu Plus

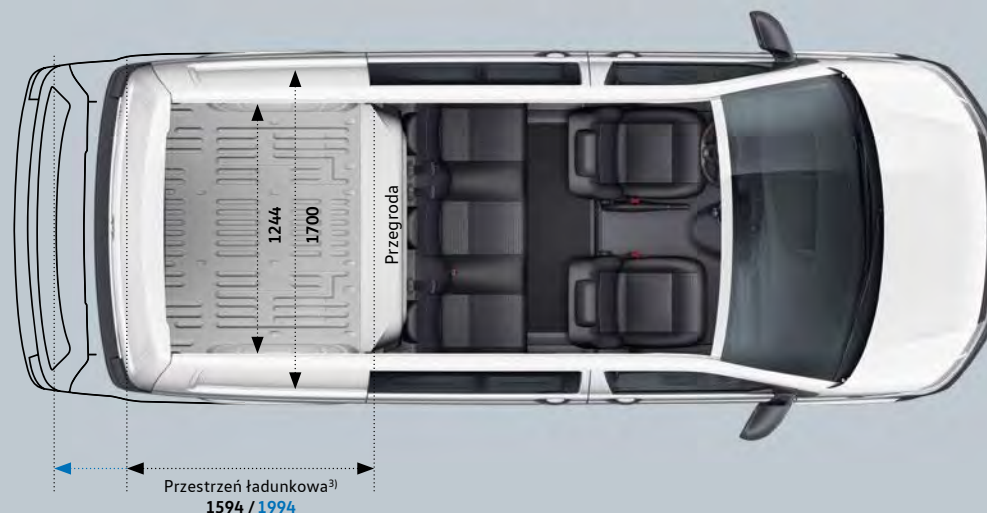


Wymiary	Dach standardowy Krótki/długi rozstaw osi
Przestrzeń pasażerska/ bagażnik	4,3 / 5,0
Powierzchnia w m ²	
Drzwi przesuwne	
Szer. x wys. w mm ¹⁾	1017 x 1264
Pokrywa bagażnika	
Szer. x wys. w mm ¹⁾	1473 x 1290
Tylne drzwi skrzydłowe	
Szer. x wys. w mm ¹⁾	1473 x 1290
Promień skrętu w mm ¹⁾	11 900 / 13 200
Masy (w kg)	
Dop. masa całkowita	do 3200 / do 3200
Dop. masa przyczepy	do 2500 ²⁾ / do 2500 ²⁾
Maks. obciążenie dachu	100 / 100

Pojemność ładunkowa w Transporterze Furgonie Plus



¹⁾ Należy zwrócić uwagę, że chodzi o wartości orientacyjne i ze względu na tolerancje produkcyjne wymiary mogą się różnić. ²⁾ Masa przyczepy różni się w zależności od silnika. ³⁾ Mierząc na wysokości podłogi pojazdu. Na ilustracjach pokazano wyposażenie dodatkowe dostępne za dopłatą.



Dwie linie wyposażenia

Transporter Furgon Plus bazuje na Transporterze Furgonie. Przegląd wyposażenia standardowego znajduje się na stronach 16–17. Oprócz wyposażenia standardowego Transportera Furgonu Transporter Furgon Plus jest dostępny także z wyposażeniem Trendline lub Comfortline.

Linia wyposażenia Trendline

Wyposażenie standardowe Transportera Furgon
 Dwa fotele pojedyncze z przodu, 3-osobowa kanapa ze schowkiem z tyłu
 Uchwyty do fotelików dziecięcych ISOFIX i Top-Tether do zewnętrznych foteli 3-osobowej kanapy **NOWOŚĆ**
 Materiałowe obicie foteli Bricks w kolorze czarnym Titan **NOWOŚĆ**
 Gniazdo wtykowe 12 V i podwójne gniazdo ładowania USB w przestrzeni pasażerskiej **NOWOŚĆ**
 Okna boczne w przestrzeni pasażerskiej
 Podłoga z tworzywa sztucznego (TPO) w przestrzeni pasażerskiej
 Wysoka ściana działowa z oknem ze szkła bezpiecznego
 Wysokie wyłożenie ścian bocznych w przestrzeni ładunkowej **NOWOŚĆ**

Linia wyposażenia Comfortline

Wyposażenie standardowe Transportera Furgonu
 Dwa fotele pojedyncze z przodu, 3-osobowa kanapa ze schowkiem z tyłu
 Uchwyty fotelików dziecięcych ISOFIX i Top-Tether do zewnętrznych foteli 3-osobowej kanapy **NOWOŚĆ**
 Materiałowe obicie foteli Bricks w kolorze czarnym Titan **NOWOŚĆ**
 Gniazdo wtykowe 12 V i podwójne gniazdo ładowania USB w przestrzeni pasażerskiej **NOWOŚĆ**
 Diodowe lampki do czytania i podsufitka z obiciem materiałowym w przestrzeni pasażerskiej **NOWOŚĆ**
 Poszycie boczne i poszycie drzwi przesuwnych z uchwytem na kubki i butelki oraz schowkami
 Okno przesuwne w drzwiach przesuwnych **NOWOŚĆ**
 Odporna podłoga z wykładziny dywanowej w przestrzeni pasażerskiej
 Wysokie poszycie ścian bocznych w przestrzeni ładunkowej **NOWOŚĆ**



Przewiezie wszystko

* Przy długim rozstawie osi i kabinie pojedynczej. Na ilustracjach pokazano wyposażenie dodatkowe dostępne za dopłatą. W celu uzyskania szczegółowych informacji na temat wyposażenia skontaktuj się z najbliższym dealerem Volkswagen Samochody Dostawcze.

Transporter Skrzyniowy

Ciężki sprzęt. Złożony ładunek. Trudny teren. Transporter Skrzyniowy ma potencjał, aby podjąć te wyzwania. Dzięki zdolności pokonywania wzniesień o nachyleniu do 37° i ładowności do 1243 kg nie ma właściwie zadania, którego nie mógłby wykonać. Różnorodny wybór platform załadunkowych, rodzajów wyposażenia oraz pakietów siedzeń umożliwia szybką adaptację do każdego typu pracy.

Najważniejsze cechy

- Wyjątkowa trwałość i jakość
- Największy wybór skrzyń w segmencie
- Dla dwóch do sześciu osób plus wyposażenie
- Dostępny także jako skrzynia niskopodłogowa z pojedynczą kabiną
- Przemysłane rozwiązania dla bezpieczeństwa ładunków
- Solidne zamknięcia zabezpieczające
- Do 5,7 m² powierzchni ładunkowej*






Zabierz ze sobą cały zespół.
Podwójna kabina zapewnia
miejsca nawet dla sześciu osób.



Zawsze pod ręką.
Zewnętrzne **schowki*** zapewniają zamknięte
miejsca na narzędzia, łańcuchy, pasy mocujące
oraz siatki do zabezpieczenia ładunku.



Oszczędza wysiłku.
Stopień wejściowy z nierdzewnej
i antypoślizgowej ryflowanej blachy aluminiowej
ułatwia dostęp do powierzchni ładunkowej.





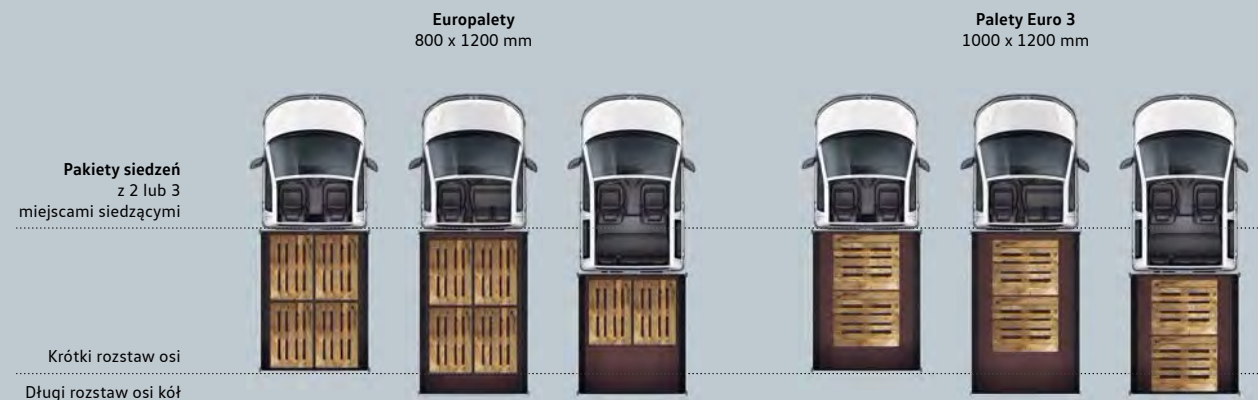
Prosty rozładunek.
Solidne **zapięcia ścianek** skrzyni
ładunkowej zostały zaprojektowane,
aby działać lekko i służyć przez lata.

Dane techniczne i wyposażenie standardowe Transportera Skrzyniowego



Wymiary	Kabina Krótki/długi rozstaw osi	Kabina podwójna Długi rozstaw osi
Powierzchnia ładunkowa Powierzchnia w m ²	4,9 / 5,7	5,0
Promień skrętu w mm ¹⁾	11 900 / 13 200	13 200
Masy (w kg)		
Dop. masa całkowita	do 3000 / do 3000	do 3000
Dop. masa przyczepy	do 2500 ²⁾ / do 2500 ²⁾	do 2500 ²⁾

Pojemność ładunkowa Transportera Skrzyniowego



¹⁾ Należy zwrócić uwagę, że chodzi o wartości orientacyjne i ze względu na tolerancje produkcyjne wymiary mogą się różnić. ²⁾ Dopuszczalna masa przyczepy różni się w zależności od silnika. ³⁾ Mierząc na wysokości podłogi skrzyni. ⁴⁾ W zależności od zestawu silnik-skrzynia biegów. ⁵⁾ Niedostępne w połączeniu z funkcją przewożenia długich ładunków. ⁶⁾ W ramach limitu systemu. ⁷⁾ Możliwość programowania poprzez opcjonalny wyświetlacz wielofunkcyjny. Na ilustracjach pokazano wyposażenie dodatkowe dostępne za dopłatą. W celu uzyskania szczegółowych informacji na temat wyposażenia skontaktuj się z najbliższym dealerm Volkswagen Samochody Dostawcze.

Wymiary w mm¹⁾



Samochód ze skrzynią niskopodłogową

Transporter jest także dostępny jako skrzynia niskopodłogowa z pojedynczą kabiną. Stanowi uzupełnienie różnorodnych rozwiązań transportowych Transportera dzięki niskiej krawędzi bagażnika.

Wygląd zewnętrzny

Zderzaki, osłony chłodnicy, obudowy lusterek zewnętrznych, uchwyty drzwi i pokrywy bagażnika w kolorze czarnym

Osłona chłodnicy z podwójną listwą chromowaną **NOWOŚĆ**

Reflektory halogenowe H7 **NOWOŚĆ**

16- lub 17-calowe koła stalowe⁴⁾

Elektrycznie regulowane i ogrzewane lusterka zewnętrzne **NOWOŚĆ**

Klimatyzacja i ochrona przeciwsłoneczna

Klimatyzacja półautomatyczna Climatic

Szyby termoizolacyjne

Stanowisko pracy kierowcy

Deska rozdzielcza z otwartymi schowkami, uchwytami na kubki i zamykanym schowkiem na rękawiczki **NOWOŚĆ**

Podwójna kanapa pasażera z zamykanym schowkiem⁵⁾

Materiałowe obicie foteli Double Grid

w kolorze czarnym Titan **NOWOŚĆ**

Kierownica z regulacją wysokości i długości

Elektryczne podnośniki szyb **NOWOŚĆ**

Bezpieczne lustro wewnętrzne, przyciemniane

Diodowe oświetlenie wnętrza z dwoma lampkami do czytania w konsoli dachowej **NOWOŚĆ**

Gniazdo wtykowe 12 V

Trwała gumowa wykładzina podłogowa w kabinie kierowcy

Infotainment i łączność

System radiowy Composition Audio z dwoma głośnikami, portem kart SD, zestawem głośnomówiącym Bluetooth i złączem USB **NOWOŚĆ**

Przestrzeń pasażerska (kabina podwójna)

Szyby boczne i tylne

Dwoje drzwi

3-osobowa kanapa

Poszycie boczne do połowy wysokości, wykonane z płyt pilśniowych twardych, w strefie tylnej

Systemy wspomagające kierowcę i systemy bezpieczeństwa

Elektromechaniczne wspomaganie układu kierowniczego **NOWOŚĆ**

Asystent hamowania

Światła dzienne

Asystent ruszania pod górę⁶⁾

Hamulec multikolizyjny⁶⁾

Elektroniczny system stabilizacji toru jazdy⁶⁾

System zapobiegający blokowaniu kół (ABS)

System zapobiegający poślizgowi kół napędzanych (ASR)

Elektroniczna blokada mechanizmu różnicowego (EDS)

Poduszki powietrzne dla kierowcy i pasażera

Elektroniczny immobilizer

Sygnalizacja zapięcia pasów bezpieczeństwa dla kierowcy

Centralny zamek z dwoma pilotami i funkcją obsługi z wnętrza⁷⁾ **NOWOŚĆ**

Indywidualne dostosowanie

Idealne warunki do indywidualnych rozwiązań zabudowy

Jeżeli chodzi o skonfigurowanie samochodu dla siebie, Transporter ma wyjątkową zdolność adaptacji do potrzeb. Zaczyna się to już przy wyborze pomiędzy dwoma rozstawami osi i dwoma wysokościami dachu. Następnie mamy do dyspozycji pięć klas wagowych od 2,6 do 3,2 t dopuszczalnej masy całkowitej i w końcu układ jezdny z adaptacyjnymi sprężynami, amortyzatorami i stabilizatorami, dostosowany indywidualnie dla każdego pojazdu. Wszystkie warianty mają tę samą wysokość wnętrza w przestrzeni ładunkowej – idealne rozwiązanie do zabudowy regałów.





Transport dużych przedmiotów

Ładunki i 4MOTION

Napęd na wszystkie koła 4MOTION^{1), 2)}. Poprzez sterowane elektronicznie sprzęgło wielotarczowe na tylnej osi napęd na wszystkie koła dostosowuje go automatycznie do istniejącej sytuacji na drodze. Niewielka waga systemu jest podstawą optymalnych właściwości jezdnych i wysokiej dynamiki jazdy.

Mechaniczna blokada mechanizmu różnicowego^{1), 3)}. Jako dodatkowe wsparcie do napędu na wszystkie koła 4MOTION^{1), 2)} dostępna jest mechaniczna blokada mechanizmu różnicowego dla tylnej osi. Ułatwia ona ruszanie w trudnych warunkach, poza utwardzonymi drogami, i sprawia, że Transporter jest jednym z najbardziej przystosowanych do jazdy terenowej pojazdów w swojej klasie.

Do 2,5 t masy przyczepy. W połączeniu z 6- i 7-biegowymi skrzyniami biegów uzyskuje się uciąg na haku do 2,5 t dopuszczalnej masy całkowitej przyczepy.

Hak holowniczy⁴⁾. Zależnie od potrzeby dostępny jest sztywny hak holowniczy lub wariant zdejmowany gwarantujący więcej elastyczności.

Stabilizacja podczas jazdy z przyczepą^{1), 4), 5)}. Reaguje automatycznie w przypadku ruchów wahadłowych przyczepy. Dzięki ukierunkowanemu hamowaniu następuje stabilizacja pojazdu z przyczepą.

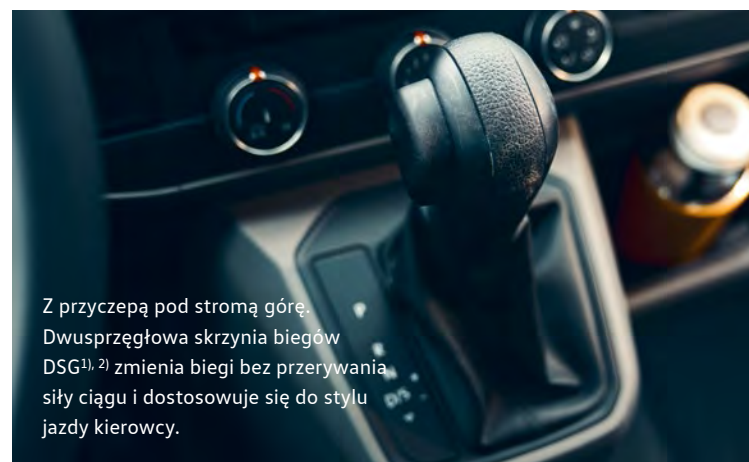
17-calowy układ jezdny¹⁾ z hamulcami dostosowanymi do kół o wielkości min. 17", przeznaczony do dużych obciążeń, jest dostępny dla wszystkich typów silników. W zależności od silnika 17-calowe hamulce są wyposażeniem standardowym.

Osiłona podwozia^{1), 6)}. Niezawodną ochronę na nierównych drogach zapewniają specjalne protektory silnika, skrzyni biegów oraz przekładni głównej.

¹⁾ Wyposażenie dodatkowe za dopłatą. ²⁾ Niedostępne dla wszystkich silników. ³⁾ Dostępne tylko w połączeniu z napędem na wszystkie koła 4MOTION. ⁴⁾ W ramach limitu systemu. ⁵⁾ Dostępne tylko w połączeniu z hakiem holowniczym lub przygotowaniem do montażu haka holowniczego. ⁶⁾ Dostępne w późniejszym terminie. Na ilustracjach pokazano wyposażenie dodatkowe dostępne za dopłatą. W celu uzyskania szczegółowych informacji na temat wyposażenia skontaktuj się z najbliższym dealerem Volkswagen Samochody Dostawcze.



Zjazd z góry z pełnym ładunkiem. Asystent zjazdu ze wzniesienia^{1), 3), 4)} zapewnia kontrolowane i komfortowe zjeżdżanie ze wzniesień poprzez obniżenie prędkości obrotowej silnika oraz ewentualne ingerencje w układ hamulcowy.



Z przyczepą pod stromą górę. Dwusprzęgłowa skrzynia biegów DSG^{1), 2)} zmienia biegi bez przerywania siły ciągu i dostosowuje się do stylu jazdy kierowcy.





Asystent parkowania Park Assist^{1), 2), 3)} **nowość**

Pomaga w parkowaniu równoległym i prostopadłym, samodzielnie wykonując optymalne ruchy kierownicą.



Asystent cofania z przyczepą Trailer Assist^{1), 2), 3)} **nowość**

Ułatwia parkowanie prostopadłe zestawu z przyczepą oraz precyzyjną jazdę do tyłu przy dojeździe do ram załadunkowych i innych celów.



System ochrony (monitorowania) boków pojazdu^{1), 2), 3)} **nowość**

Monitoruje boki pojazdów podczas jazdy i pokazuje na wyświetlaczu systemu Infotainment, że nastąpiło krytyczne zbliżenie się do słupków lub ścian.



Czujniki ciśnienia w oponach^{1), 2), 3), 4)} **nowość**

Informują kierowcę przed jazdą i w jej trakcie o bieżącym ciśnieniu w oponach i ostrzegają w przypadku jego spadku. W każdym kole znajdują się czujniki, które przekazują dane o ciśnieniu opon drogą radiową.



Rozpoznawanie znaków drogowych^{1), 2)} **nowość**

Rozpoznaje ograniczenia prędkości, zakazy wyprzedzania oraz ograniczenia czasowe i wynikające z warunków pogodowych za pomocą specjalnej kamery i przekazuje te informacje kierowcy na wyświetlaczu wielofunkcyjnym.

Bezpiecznie do celu

Nowoczesne systemy wspomagające kierowcę



Wybrane systemy wspomagające kierowcę
na vwdostawcze.pl

¹⁾ Wyposażenie dodatkowe za dopłatą. ²⁾ W ramach limitu systemu. ³⁾ Niedostępne dla zabudów otwartych. ⁴⁾ Niedostępne w połączeniu z systemem radiowym Composition Audio. ⁵⁾ Kierowca musi być zawsze gotowy do obejścia systemu wspomagającego kierowcę i nie będzie zwolniony z obowiązku rozważnego kierowania pojazdem. ⁶⁾ Dostępne tylko w połączeniu z napędem na wszystkie koła 4MOTION. W celu uzyskania szczegółowych informacji na temat wyposażenia skontaktuj się z najbliższym dealerem Volkswagen Samochody Dostawcze.



Asystent bocznego wiatru^{2), 3)}

NOWOŚĆ

System stabilizuje pojazd w przypadku wystąpienia silnych bocznych podmuchów wiatru poprzez automatyczne przyhamowanie odpowiednich kół.



Asystent utrzymania pasa ruchu Lane Assist^{1), 2), 3), 5)}

NOWOŚĆ

Dzięki wielofunkcyjnej kamerze rozpoznaje pas ruchu, po jakim porusza się pojazd, i utrzymuje go na tym pasie poprzez korygowanie toru jazdy.



Asystent wyjazdu z miejsca parkingowego^{1), 2)}

NOWOŚĆ

Pomaga kierowcy przy wyjeździe tyłem z miejsca parkowania. Jeżeli kierowca nie zareaguje na sygnał ostrzegawczy w przypadku krytycznego zbliżenia się do innego pojazdu, nastąpi przyhamowanie.



Aktywny tempomat ACC z systemem obserwacji otoczenia Front Assist z funkcją hamowania awaryjnego w mieście^{1), 2)}

Automatycznie dopasowuje prędkość do prędkości poprzedzającego pojazdu i utrzymuje przy tym ustaloną przez kierowcę odległość.



Asystent zjazdu ze wzniesienia^{1), 2), 6)}

Zapewnia poprzez obniżenie prędkości obrotowej silnika oraz ewentualne ingerencje w układ hamulcowy kontrolowane i komfortowe zjeżdżanie ze wzniesień.





Inteligentna komunikacja

¹⁾ Aby korzystać z usług We Connect, trzeba posiadać konto użytkownika Volkswagen i zalogować się do We Connect, używając nazwy użytkownika i hasła. Następnie trzeba zawrzeć online z firmą Volkswagen AG odrębną umowę We Connect lub We Connect Plus. W przypadku We Connect Plus klient ma 90 dni od momentu odbioru pojazdu na zarejestrowanie go na portal.volkswagen-we.com i bezpłatne korzystanie z usług przez cały uzgodniony okres. ²⁾ Wyposażenie dodatkowe za dopłatą. ³⁾ Dzięki TomTom LINK 610 We Connect Fleet jest kompatybilna z: Crafter od roku produkcji 2017, Caddy od roku produkcji 2015, Transporter od roku produkcji 2015 i z wieloma innymi pojazdami nie pochodzącymi z grupy Volkswagen. Wiele modeli marki Volkswagen i Volkswagen Samochody Dostawcze od roku produkcji 2008 r. ma możliwość, zależnie od wyposażenia, dodatkowego wyposażenia w Volkswagen DataPlug. ⁴⁾ Dostępne tylko z Volkswagen TelematikBox od drugiej generacji. ⁵⁾ Terminy należy uzgadniać z Partnerem Volkswagen Pojazdy Dostawcze. ⁶⁾ Dostępne tylko z Volkswagen Telematik Box trzeciej generacji i Volkswagen DataPlug. ⁷⁾ Wyposażenie dodatkowe za dopłatą w przypadku systemu radiowego Composition Audio. Wyposażenie standardowe dla wszystkich wyższych systemów Infotainment. ⁸⁾ Przy aktywnym przedłużeniu od drugiego roku za dopłatą. ⁹⁾ Dostępne tylko w połączeniu z pakietem Streaming i Internet.

Komfort i Infotainment dzięki We Connect^{1), 7)}

Opcjonalne systemy radiowe i nawigacyjne oferują dostęp do bezpłatnych usług pakietu podstawowego oraz do płatnych usług We Connect Plus^{1), 8)}.

We Connect^{1), 7)} zapewnia:

- Zgłaszanie awarii **NOWOŚĆ**
- Uzyskanie informacji
- Pozycję parkowania
- Automatyczne powiadomianie o wypadkach drogowych **NOWOŚĆ**
- Status pojazdu
- Drzwi i światła
- Raport o stanie pojazdu
- Dane dotyczące podróży
- Planowanie terminów serwisu

We Connect Plus^{1), 8)} zapewnia:

- Informacje o ruchu drogowym online **NOWOŚĆ**
- Wyszukiwanie celu specjalnego online
- Aktualizację map online **NOWOŚĆ**
- Obsługę głosową online **NOWOŚĆ**
- Streaming mediów⁹⁾ **NOWOŚĆ**
- Powiadomienie o obszarze
- System alarmowy online
- Ogrzewanie postojowe online¹⁰⁾
- Blokowanie i odblokowanie¹¹⁾
- Radio internetowe⁹⁾ **NOWOŚĆ**
- Hotspot WLAN⁹⁾ **NOWOŚĆ**
- Powiadomienie o prędkości
- Klakson i migacze
- Obliczanie trasy online
- Stacje benzynowe i stacje ładowania
- Parkingi



Volkswagen Samochody Dostawcze – możemy jeszcze więcej! Przekonaj się sam na vwdostawcze.pl.



Inteligentne poruszanie się w korkach. Dzięki **nawigacji online** masz zawsze dostęp do informacji o ruchu drogowym w czasie rzeczywistym.



¹⁰⁾ Dostępne tylko w połączeniu z dodatkowym ogrzewaniem wodnym. ¹¹⁾ Usługa jest istotna dla bezpieczeństwa i zakłada sprawdzenie tożsamości poprzez procedurę identyfikacji Volkswagen. Twoja tożsamość zostanie sprawdzona przez Partnera Volkswagen lub poprzez wideochat. Funkcja dostępna tylko dla samochodów z roku modelowego 2020. Zakresy usług We Connect i We Connect Plus mogą się zmieniać i być dostępne w późniejszym terminie. Na ilustracjach pokazano wyposażenie dodatkowe dostępne za dopłatą. W celu uzyskania szczegółowych informacji na temat wyposażenia skontaktuj się z najbliższym dealerem Volkswagen Samochody Dostawcze.

Wygląd zewnętrzny



05



01 Elektrycznie regulowane, ogrzewane i składane lusterka zewnętrzne. **Nowość** W przypadku zablokowania przy użyciu zdalnego kluczyka składają się automatycznie. | FU | KO | FP | SK |

02 Emblemat „BULLI”. Logo w imitacji chromu znajduje się obok kierunkowskazu bocznego. | FU | KO | FP | SK |

03 Lampy tylne LED. Trwała i energooszczędna technologia LED dla pojazdów z klapą bagażnika. | FU | KO | FP |

04 Reflektory przednie LED. Nadają pojazdowi atrakcyjną sygnaturę świateł przy jednoczesnym dużym zasięgu i wysokim natężeniu światła. | FU | KO | FP | SK |

Reflektory halogenowe H7. **Nowość** Dzięki dużemu zasięgowi i bardzo dobremu oświetleniu boków optymalizują widoczność w ciemności. | FU | KO | FP | SK |

05 Pakiet zewnętrzny. Lusterka zewnętrzne, uchwyty drzwi i zderzaki z powłoką lakierową w kolorze nadwozia. | FU | KO | FP |

¹⁾ Niedostępne w połączeniu z funkcją przewożenia długich ładunków. ²⁾ Dostępne w późniejszym terminie. ³⁾ Niedostępne w połączeniu z podwójną kanapą pasażera i drugim akumulatorem. ⁴⁾ Dostępny na życzenie z DAB+ i komfortowym systemem telefonicznym. ⁵⁾ Aby korzystać z usług We Connect, trzeba posiadać konto użytkownika Volkswagen i zalogować się do We Connect, używając nazwy użytkownika i hasła. Następnie trzeba zawrzeć online z firmą Volkswagen AG odrębną umowę We Connect lub We Connect Plus. W przypadku We Connect Plus klient ma 90 dni od momentu odbioru pojazdu na zarejestrowanie go na portal.volkswagen-nc.com i bezpłatne korzystanie z usług przez cały uzgodniony okres. ⁶⁾ Wyposażenie dodatkowe za dopłatą w przypadku systemu radiowego Composition Audio. Wyposażenie standardowe dla wszystkich wyższych systemów Infotainment. ⁷⁾ Przy aktywnym przedłużeniu od drugiego roku za dopłatą. ⁸⁾ Tylko w połączeniu z urządzeniem kompatybilnym z CarPlay od systemu nawigacyjnego Discover Media. ⁹⁾ Dostępne tylko w połączeniu z systemem radiowym Composition Colour oraz z systemem nawigacyjnym Discover Media. ¹⁰⁾ Dostępne tylko w połączeniu z systemem nawigacyjnym Discover Media. Na ilustracjach pokazano wyposażenie dodatkowe dostępne za dopłatą. W celu uzyskania szczegółowych informacji na temat wyposażenia skontaktuj się z najbliższym dealerem Volkswagen Samochody Dostawcze.

Stanowisko pracy kierowcy



06 Diodowe oświetlenie wnętrza z dwoma lampkami do czytania w konsoli dachowej. **NOWOŚĆ** Zapewniają przyjemne światło do pracy. | FU | KO | FP | SK |



07 Elektryczna regulacja podparcia odcinka lędźwiowego kręgosłupa. Umożliwia dostosowanie komfortu siedzenia, z płynną regulacją w czterech kierunkach. | FU | KO | FP | SK |

Podwójna kanapa pasażera z zamykanym schowkiem¹⁾. **NOWOŚĆ** Posiada odrębny kluczyk do otwierania i zamykania. | FU | KO | FP | SK |

Schowek podwójnej kanapy pasażera. W oparciu fotela wbudowano rozkładany schowek z uchwytem na napoje i długopisy. | FU | KO | FP | SK |

Wyświetlacz wielofunkcyjny Plus. Wyświetla aktualne informacje, m.in. o temperaturze zewnętrznej, zasięgu, średniej prędkości i średnim zużyciu paliwa.

| FU | KO | FP | SK |

Wyświetlacz wielofunkcyjny Premium **NOWOŚĆ** Wyświetla istotne informacje dot. podróży i pojazdu w 3D i kolorze. | FU | KO | FP | SK |

Cyfrowy tachograf²⁾. **NOWOŚĆ** Spełnia obowiązującą od czerwca 2019 r. dyrektywę UE dot. pojazdów mechanicznych. | FU | KO | FP | SK |

Wielofunkcyjna kierownica skórzana. Ułatwia obsługę różnych systemów podczas jazdy. | FU | KO | FP | SK |

Elektromechaniczne wspomaganie układu kierowniczego. **NOWOŚĆ** Układ kierowniczy zależny od prędkości zwiększa komfort i bezpieczeństwo jazdy. | FU | KO | FP | SK |

Gniazdo 230 V (przy podstawie fotela kierowcy)³⁾ **NOWOŚĆ** Zasilają akumulatory narzędziowe i laptopy prądem przemiennym 230 V. | FU | KO | FP | SK |

Gniazdo 12 V w schowku środkowym. Zasilają smartfony i inne urządzenia elektryczne prądem stałym 12 V. | FU | KO | FP | SK |

Infotainment i łączność



08 System radiowy Composition Audio **NOWOŚĆ** System z wyświetlaczem monochromatycznym, mocą 2 x 20 W i dwoma głośnikami, portem kart SD, jednym złączem USB i jednym złączem Bluetooth. | FU | KO | FP | SK |



09 System radiowy Composition Colour⁴⁾ **NOWOŚĆ** System ma kolorowy wyświetlacz dotykowy o przekątnej 16,5 cm (6,5 cala), moc 4 x 20 W oraz cztery głośniki, port kart SD, dwa zewnętrzne złącza USB i jedno złącze Bluetooth oraz obsługuje podstawowe usługi We Connect⁵⁾,⁶⁾, a także wybrane usługi We Connect Plus⁵⁾,⁷⁾. | FU | KO | FP | SK |

System nawigacyjny Discover Media⁴⁾. System ma kolorowy wyświetlacz dotykowy o przekątnej 20,3 cm (8 cali) z czujnikami zbliżeniowymi, moc 4 x 20 W, cztery głośniki, hybrydową nawigację, wybór najróżniejszych opcji map, bezpłatną aktualizację map przez internet, pamięć 32 GB, dwa zewnętrzne złącza USB i jedno złącze Bluetooth, hybrydową obsługę głosową i radio internetowe. System obsługuje bezprzewodową⁸⁾ AppConnect, We Connect⁵⁾,⁶⁾ i We Connect Plus⁵⁾,⁷⁾.

| FU | KO | FP | SK |

Złącze telefonu komórkowego Comfort z funkcją ładowania indukcyjnego⁹⁾. Polepsza odbiór i ładuje bezprzewodowo akumulatory kompatybilnych urządzeń. | FU | KO | FP | SK |

Obsługa głosowa¹⁰⁾. Obsługuje głosowo liczne funkcje telefonu, nawigacji i audio.

| FU | KO | FP | SK |

Dodatkowe złącze USB. Rozbudowuje w połączeniu z systemem nawigacyjnym Discover Media schowek środkowy o możliwość ładowania smartfonów i innych urządzeń. | FU | KO | FP | SK |

Przestrzeń ładunkowa, przestrzeń pasażerska i powierzchnia ładunkowa

01 | 02



01 Wysokie poszycie boczne (płyta pilśniowa)¹⁾
Chroni ściany boczne od podłogi do ramy dachu.
| FU | KO | FP |

Poszycie burt skrzyni ładunkowej²⁾, Zapobiega wgnieceniu ścianek skrzyni ładunkowej przez przesuwający się ładunek. Nie jest dostępne na tolerancje produkcyjne wymiary mogą się różnić. | SK |

02 Szyny mocujące (podłoga, boki). Zapewniają wysoką nośność pasów mocujących. | FU |

03



03 Podłoga uniwersalna (do zabudów). Stwarza idealne warunki do późniejszej zabudowy systemów szafkowych różnych producentów³⁾. Specjalne adaptory⁴⁾ w wyłobieniach w wykładzinie podłogowej umożliwiają w każdej chwili elastyczny montaż i demontaż zabudów szafkowych bez klejenia i wiercenia. Demontaż podłogi pozostawia minimalne ślady.
| FU |

04 | 05



06



07



04 Antypoślizgowa zmywalna gumowa wykładzina podłogowa. Zwiększa bezpieczeństwo dzięki antypoślizgowej powierzchni sięgającej ponad krawędź bagażnika oraz oświetleniu stopnia wejściowego. | FU | KO | FP |

05 Zaczepy do mocowania ładunku (składane)
Umożliwiają optymalne mocowanie do podłogi. Maksymalną siłę rozciągającą 250 daN można zwiększyć opcjonalnie do 470 daN.
| FU | KO | FP | SK |

06 Hak holowniczy, sztywny, do 2,5 t masy przyczepy⁵⁾
Dysponuje funkcją elektronicznej stabilizacji jazdy zestawu z przyczepą⁶⁾. | FU | KO | FP | SK |

07 Hak holowniczy, zdejmowany, do 2,5 t masy przyczepy ze stabilizacją zestawu pojazdu z przyczepą⁵⁾,⁶⁾. Umożliwia montaż i demontaż kilkoma ruchami rąk. | FU | KO | FP |

Ściana działowa z 3-osobową kanapą ze schowkami ISOFIX i Top Tether do foteli zewnętrznych. **NOWOŚĆ**
Oferuje kompleksową ochronę i komfort, także dla fotelików dziecięcych najmniejszych pasażerów. | FP |

Modułowy system mocowania foteli. Umożliwia przesunięcie 3-osobowej kanapy do każdego rzędu siedzeń. Do wszystkich siedzeń dostępne są punkty mocowania i pasy bezpieczeństwa. | KO |

Kanapy i fotele z ISOFIX i Top Tether.
Upraszczą montaż fotelików dziecięcych. | KO |

Drzwi przesuwne z lewej. Przyspiesza załadunek i wyładunek lub poprawia komfort wsiadania i wysiadania. | FU | KO | FP |

Elektryczne wspomaganie zamykania drzwi przesuwnych. Ułatwia zamykanie drzwi przesuwnych.
| FU | KO | FP |

Elektryczne drzwi przesuwne. Funkcjonują także niezawodnie podczas postoju na wzniesieniach i spadkach, zabezpieczając przed zakleszczeniem.
| FU | KO | FP |

¹⁾ Może spowodować wydłużenie czasu dostawy. ²⁾ Dostępne w późniejszym terminie. ³⁾ Konkretny i bezpieczny montaż systemów szafkowych mocowanych do podłogi uniwersalnej zapewnia dany producent nadwozia. ⁴⁾ Nie wchodzi w zakres dostawy. ⁵⁾ Dopuszczalna masa przyczepy różni się w zależności od silnika. ⁶⁾ Dostępne tylko w połączeniu z hakiem holowniczym lub przygotowaniem do montażu haka holowniczego. W ramach limitu systemu. ⁷⁾ Na ilustracji pokazano Multivana Highline. ⁸⁾ Należy zwrócić uwagę, że chodzi o wartości orientacyjne i ze względu na tolerancje produkcyjne wymiary mogą się różnić. ⁹⁾ Dostępne tylko w połączeniu z zamkiem centralnym, ogrzewaną szybą tylną, wycieraczką szyby tylnej i ParkPilot. Na ilustracjach pokazano wyposażenie dodatkowe dostępne za dopłatą. W celu uzyskania szczegółowych informacji na temat wyposażenia skontaktuj się z najbliższym dealerem Volkswagen Samochody Dostawcze.



08 Zabezpieczenie krawędzi ładunkowej (zderzak tylny)⁷⁾. Chroni lakierowany zderzak tylny przed zarysowaniem przy załadunku i wyładunku bagażnika. Listwa z tworzywa sztucznego jest dostępna w kolorze srebrnym lub czarnym. | FU | KO | FP |

09 Ściana działowa wysoka, bez okna. Oddziela konsekwentnie przestrzeń ładunkową od kabiny kierowcy. | FU | KO |

Perforowana ściana działowa za 3-osobową kanapą w II rzędzie²⁾. **NOWOŚĆ** Zapobiega przesunięciu się ładunku w obszarze głowy, pleców i stóp w przestrzeni pasażerskiej przed przesuwanym się ładunkiem. | KO |




10 Krata stalowa za 3. rzędem siedzeń²⁾ **NOWOŚĆ** Chroni głowy pasażerów przed przemieszczaniem się ładunku. | KO |

10 Ściana działowa, wysoka, z oknem. Okno jest wykonane ze szkła bezpiecznego. | FU | KO |

11 Ściana działowa, wysoka, z oknem przesuwającym Tworzy elastyczny otwór pomiędzy kabiną kierowcy a przestrzenią ładunkową. | FU | KO |


Ściana działowa, do połowy wysokości. Zapewnia wiele możliwości przestawiania foteli w kabine kierowcy. | FU | KO |



12 Kłapa bagażnika bez okna. Dzięki dużej wysokości otwarcia rzędu maks. 2200 mm⁸⁾ umożliwia komfortowy załadunek i wyładunek. | FU | FP |

13 Pokrywa bagażnika z oknem. Optymalizuje widoczność do tyłu dzięki wyjątkowo dużemu oknu. | FU | KO | FP |

Elektryczna pokrywa bagażnika⁹⁾. Umożliwia komfortową i bezpieczną obsługę, m.in. poprzez kluczyk z pilotem. Czujniki wykrywają, czy pokrywa bagażnika ma dostateczną ilość miejsca, aby się unieść, a zabezpieczenie przed zakleszczeniem zatrzymuje proces zamykania w przypadku wykrycia przeszkód. | FU | KO | FP |



14 Tylne drzwi skrzydłowe. W modelach z wysokim dachem tylne drzwi skrzydłowe są wyposażeniem standardowym. | FU | FP |

15 Tylne drzwi skrzydłowe z oknem. Zwiększają pole widzenia dzięki wąskiemu słupkowi środkowemu w połączeniu z wyjątkowo szerokimi szybami. W Kombi z wysokim dachem są wyposażeniem standardowym. | FU | KO | FP |

Klimatyzacja i ochrona przeciwsłoneczna



01 Wentylatory dachowe. Doprowadzają i odprowadzają powietrze z przestrzeni ładunkowej lub przestrzeni pasażerskiej. | FU | KO | FP |

02 Dodatkowa wentylacja przestrzeni ładunkowej Odprowadza powietrze z przestrzeni ładunkowej, zapobiegając zaparowaniu szyby tylnej. | FU | FP |

Ogrzewanie fotela kierowcy i pasażera. Z odrębną regulacją, ogrzewa powierzchnie siedziska i oparcia. Dostępne również do podwójnej kanapy pasażera. | FU | KO | FP | SK |

Ogrzewanie szyby przedniej. W przypadku wilgotnej i zimnej pogody zapewnia szybko dobrą widoczność. Elementy grzewcze są zintegrowane w szybie. | FU | KO | FP | SK |

Ogrzewanie szyby tylnej. Zapewnia szybko i niezawodnie dobrą widoczność do tyłu. | FU | KO | FP |

Ogrzewanie dodatkowe (przestrzeń pasażerska/ przestrzeń ładunkowa). Drugi wymiennik ciepła wytwarza dodatkowe ciepło i przesyła je przez wyloty ogrzewania w słupku C. | FU | KO | FP | SK |

Powietrzne ogrzewanie postojowe. Programuje się je poprzez centralny panel sterowania lub pilotem, utrzymuje przyjemne ciepło we wnętrzu w trybie ciągłym do 48 godzin przy mocy 2500 W. | FU | KO | FP | SK |

Wodne ogrzewanie dodatkowe (ogrzewanie postojowe). Wspomaga ogrzewanie pokładowe i może być używane do podgrzewania. Gorące powietrze dostaje się do wnętrza przez wyloty ogrzewania na desce rozdzielczej. | FU | KO | FP | SK |


Klimatyzacja półautomatyczna Climatic w kabinie kierowcy. Umożliwia płynną regulację temperatury. | FU | KO | FP | SK |

Akumulator i alternator ze zwiększoną pojemnością Moc alternatora zwiększa się do 250 Ah, a akumulatora do 92 Ah. | FU | KO | FP | SK |

Okno przesuwne (w drzwiach przesuwnych)¹⁾ Nowe uchwyty umożliwiają jeszcze łatwiejsze otwieranie i zamykanie okien bocznych. | FU | KO | FP |

Szyby przyciemniane. Zwiększają prywatność dzięki ciemnym oknom w przestrzeni pasażerskiej. | FU | KO |

Systemy bezpieczeństwa



03 eCall. Po wypadku przekazuje automatycznie czas, pozycję i liczbę pasażerów do centrali alarmowej i nawiązuje połączenie głosowe. System aktywowany jest czujnikiem zderzenia lub ręcznie przyciskiem połączenia alarmowego. Od systemu radiowego Composition Colour montowane seryjnie. | FU | KO | FP | SK |

Poduszki powietrzne dla kierowcy i pasażera | FU | KO | FP | SK |

Hamulec multikolizyjny²⁾. Po kolizji uruchamia proces hamowania. | FU | KO | FP | SK |

Elektroniczny system stabilizacji toru jazdy²⁾ W sytuacjach zagrożenia zapobiega zarzuceniu pojazdu. | FU | KO | FP | SK |

System zapobiegający blokowaniu kół (ABS) Zapobiega zablokowaniu kół i utrzymuje w ten sposób sterowność. | FU | KO | FP | SK |

System zapobiegający poślizgowi kół napędzanych (ASR). Zapobiega zerwaniu przyczepności kół. | FU | KO | FP | SK |

Elektroniczna blokada mechanizmu różnicowego (EDS). Hamuje buksujące koło, polepszając w ten sposób ruszanie z miejsca. | FU | KO | FP | SK |

Centralny zamek z dwoma pilotami i funkcją obsługi z wnętrza.^{NOWOŚĆ} Po naciśnięciu pilota otwiera wszystkie drzwi lub tylko drzwi kierowcy. | FU | KO | FP | SK |

Kierunkowskazy dachowe³⁾. Zwiększają ochronę przed wypadkami wskutek najechania. | FU | KO | FP |

Elektryczne zabezpieczenie przed dziećmi. Drzwi przesuwne można blokować odrębnie przyciskami na kokpicie. | FU | KO | FP | SK |

Elektryczne drzwi przesuwne z zabezpieczeniem przed zakleszczeniem. Ochrona przed ewentualnym zranieniem. | FU | KO | FP |

¹⁾ W połączeniu z Transporterem Furgon Plus Comfortline wyposażenie standardowe. Dostępne w późniejszym terminie. ²⁾ W ramach limitu systemu. ³⁾ Kierunkowskazy dachowe uniemożliwiają korzystanie z punktów mocowania do zewnętrznych systemów bagażników dachowych. ⁴⁾ Dostępne tylko do pierwszego rzędu foteli. Ilustracje na tych stronach są tylko dla celów orientacyjnych, ponieważ kolory i materiały w druku mogą nie zostać oddane zgodnie z rzeczywistością. Na ilustracjach pokazano wyposażenie dodatkowe dostępne za dopłatą. W celu uzyskania szczegółowych informacji na temat wyposażenia skontaktuj się z najbliższym dealerem Volkswagena Samochody Dostawcze.






Tapicerki

01 Tapicerka materiałowa Double Grid w kolorze czarnym Titan **NOWOSC**
| FU | KO | SK |

02 Tapicerka materiałowa Bricks w kolorze czarnym Titan **NOWOSC** | FU | KO | FP | SK |

03 Tapicerka Robusta odporna na zabrudzenia w kolorze Palladium⁴⁾ **NOWOSC**
| FU | KO | SK |

04 Sztuczna skóra Mesh w kolorze Palladium
| FU | KO | FP | SK |



Lakiery



Biały Candy / Szary Ascot¹⁾ **NOWOŚĆ** | FU | KO | FP |

Lakiery dwukolorowe i perłowe



Beżowy Mojave / Deep Black¹⁾ **NOWOŚĆ**
| FU | KO | FP |



Srebrny Reflex / Szary Indium¹⁾ **NOWOŚĆ**
| FU | KO | FP |



Srebrny Reflex / Granatowy Starlight¹⁾ **NOWOŚĆ**
| FU | KO | FP |



Srebrny Reflex / Czerwony Fortana¹⁾ **NOWOŚĆ**
| FU | KO | FP |



Biały Candy / Brązowy Copper¹⁾ **NOWOŚĆ**
| FU | KO | FP |



Biały Candy / Zielony Bay Leaf¹⁾ **NOWOŚĆ**
| FU | KO | FP |



Czarny Deep Perłowy
| FU | KO | FP |

¹⁾ Niedostępne w połączeniu z tylnymi drzwiami skrzydłowymi, wysokim dachem i Transporterem Skrzyniowym. ²⁾ Laker ten jest dostępny jako wyposażenie dodatkowe za opłatą także w połączeniu z dachem wysokim. Ilustracje na tych stronach są tylko dla celów orientacyjnych, ponieważ kolory w druku mogą nie zostać oddane zgodnie z rzeczywistością. Na ilustracjach pokazano wyposażenie dodatkowe dostępne za dopłatą. W celu uzyskania szczegółowych informacji na temat wyposażenia skontaktuj się z najbliższym dealerem Volkswagen Samochody Dostawcze

Lakiery metaliczne



Srebrny Reflex²⁾ | FU | KO | FP | SK |



Szary Indium²⁾ | FU | KO | FP | SK |



Granatowy Starlight²⁾ | FU | KO | FP | SK |



Niebieski Ravenna **NOWOŚĆ** | FU | KO | FP | SK |



Beżowy Mojave | FU | KO | FP | SK |



Brazowy Copper **NOWOŚĆ** | FU | KO | FP | SK |



Czerwony Fortana **NOWOŚĆ** | FU | KO | FP | SK |



Zielony Bay Leaf **NOWOŚĆ** | FU | KO | FP | SK |

Lakiery niemetaliczne



Biały Candy | FU | KO | FP | SK |



Szary Ascot²⁾ **NOWOŚĆ** | FU | KO | FP | SK |



Czerwony Kirsch²⁾ | FU | KO | FP | SK |



Pomarańczowy Leucht²⁾ | FU | KO | FP | SK |



Szary Pure | FU | KO | FP | SK |

Lakiery specjalne

Na życzenie Transporter jest również dostępny w wielu innych odcieniach kolorystycznych. Twój Partner Volkswagen Samochody Dostawcze udzieli chętnie informacji o wielu możliwościach zastosowania lakierów specjalnych.

Koła

18 cali



**Koła stalowe z dekielkami
obróczy kół¹⁾**

7 J x 17. Z oponami 235/55 R 17.
| FU | KO | FP | SK |

**Obrócze ze stopów lekkich
Aracaju **NOWOŚĆ****

7 J x 17. W kolorze srebrnym.
Z oponami 235/55 R 17.
| FU | KO | FP | SK |

**Obrócze ze stopów lekkich
Aracaju²⁾ **NOWOŚĆ****

7 J x 17. W kolorze czarnym,
elementy polerowane.
Z oponami 235/55 R 17.
| FU | KO | FP |

**Obrócze ze stopów lekkich
Devonport**

7 J x 17. W kolorze srebrnym.
Z oponami 235/55 R 17.
| FU | KO | FP | SK |

**Obrócze ze stopów lekkich
Woodstock**

7 J x 17. W kolorze czarnym,
elementy polerowane.
Z oponami 235/55 R 17.
| FU | KO | FP |

17 cali



Obręcze ze stopów lekkich Springfield
8 J x 18. W kolorze srebrnym.
Z oponami 255/45 R 18.
| FU | KO | FP |

Obręcze ze stopów lekkich Springfield²⁾
8 J x 18. W kolorze czarnym.
Z oponami 255/45 R 18.
| FU | KO | FP |

Obręcze ze stopów lekkich Palmerston
8 J x 18. W kolorze czarnym,
powierzchnia frezowana.
Z oponami 255/45 R 18.
| FU | KO | FP |

Obręcze ze stopów lekkich Teresina **NOWOŚĆ**
8 J x 18. W kolorze czarnym, powierzchnia
frezowana. Z oponami 255/45 R 18.
| FU | KO | FP |



Obręcze ze stopów lekkich Posada **NOWOŚĆ**
7 J x 17. W kolorze czarnym,
elementy polerowane.
Z oponami 235/55 R 17.
| FU | KO | FP |

16 cali



Koła stalowe z dekielkami obręczy kół¹⁾
6 ½ J x 16. Z oponami 215/65 R 16.
| FU | KO | FP | SK |



Koła stalowe z kołpakiem maskującym **NOWOŚĆ**
6 ½ J x 16. Z oponami 215/65 R 16.
| FU | KO | FP | SK |



Obręcze ze stopów lekkich Clayton
6 ½ J x 16. W kolorze srebrnym.
Z oponami 215/65 R 16.
| FU | KO | FP | SK |

EDITION



Pakiet Edition¹⁾ nadaje Transporterowi indywidualny charakter. W szczególności charakteryzują go 17-calowe obręcze kół ze stopów lekkich Aracaju²⁾ w kolorze czarnym, światła przeciwmgielne oraz przyciemniane lampy tylne LED³⁾. Pojazdy z oknami w przestrzeni pasażerskiej i w przestrzeni ładunkowej dysponują poza tym czarną folią dekoracyjną⁴⁾ na słupkach B oraz szybami przyciemnianymi. Kolejnymi elementami wyróżniającymi są dach i lusterka zewnętrzne w błyszczącym kolorze czarnym oraz klamki, drzwi i zderzaki w kolorze nadwozia. Uzupełnieniem pakietu jest czarna okleina dekoracyjna⁴⁾ z napisem „EDITION” na progach bocznych i na tyle nadwozia. Dopasowane do pakietu wyposażenie, do wyboru są oprócz lakierów niemetalizowanych szary Pure i Szary Ascot także opcjonalne lakiery metalizowane Niebieski Ravenna, Brązowy Copper, Zielony Bay Leaf i Czerwony Fortana.

¹⁾ Wyposażenie dodatkowe za dopłatą. Dostępne tylko do Transportera Furgonu, Transportera Kombi i Transportera Furgonu Plus z krótkim rozstawem osi i dachem standardowym. ²⁾ Wyłącznie do pakietu Edition na życzenie dostępne są 17-calowe obręcze kół ze stopów lekkich Aracaju w kolorze czarnym lub 18-calowe obręcze kół ze stopów lekkich Springfield w kolorze czarnym. Obręcze kół ze stopów lekkich można znaleźć na stronach 50–51. ³⁾ Niedostępne w połączeniu z tylnymi drzwiami skrzydłowymi. ⁴⁾ Po upływie jednego do trzech lat lub w bardzo gorącym klimacie już w ciągu jednego roku folie dekoracyjne mogą wykazywać



oznaki użytkowania i starzenia, zwłaszcza w przypadku bezpośredniego nasłonecznienia. Jeżeli folia dekoracyjna pozostaje na pojeździe przez dłuższy czas, mogą występować różnice wizualne między obszarem lakieru zabezpieczonym folią dekoracyjną a obszarem niepokrytym folią. Na ilustracji pokazano wyposażenie dodatkowe dostępne za dopłatą. W celu uzyskania szczegółowych informacji na temat wyposażenia skontaktuj się z najbliższym dealerem Volkswagen Samochody Dostawcze.

Oryginalne akcesoria Volkswagen®

Oryginalne akcesoria Volkswagen® oferują wiele możliwości wyposażenia perfekcyjnie dostosowanego do Transportera. Wszystkie akcesoria powstają w ścisłej współpracy z działami rozwoju i designu, są najwyższej jakości i są dostępne tylko u Partnerów Volkswagena. Dzięki nim możesz uzupełnić funkcje i możliwości swojego samochodu i dopasować je do swoich wymagań.



01 Belki bagażnika dachowego. Dla Transportera dostępne są zamykane na zamek, posiadające certyfikat City Crash belki z anodowanych profili aluminiowych. Ich nośność wynosi 100 kg i mogą być połączone z różnymi systemami transportowymi. |FU|KO|



02 Uchwyt na drabinę z rolką. Uchwyt pozwala na stabilny transport drabiny na dachu. Rolka ułatwia wsuwanie drabiny i chroni przed uszkodzeniem lakieru. |FU|KO|



03 Kratka oddzielająca. W samochodach z krótkim rozstawem osi stabilna kratka ze stalowej plecionki oddziela kabinę kierowcy od przestrzeni ładunkowej. Można ją zamontować i zdemontować kilkoma ruchami, zarówno za siedzeniem kierowcy, jak i pierwszym rzędem pasażerskim. | FU | KO |



04 Siatka do mocowania bagażu. Elastyczna siatka mocowana jest do zaczepów w przestrzeni ładunkowej i zapobiega przemieszczaniu się bagażu. | KO |



05 Wanna bagażnika. Masywny wkład do bagażnika idealnie nadaje się do transportu przedmiotów mogących spowodować zabrudzenia. Wanna ma krawędź o wysokości 20 cm, jest odporna na działanie kwasów i łatwa do czyszczenia. | KO |



06 Zestaw elementów zabezpieczających ładunek
Twarda walizka zawiera pasy z zamkami zapadkowymi, pasy mocujące, gumy ochraniające krawędzie i maty antypoślizgowe, a także broszurę z informacjami o zabezpieczaniu ładunku i wyznaczaniu punktu ciężkości. | FU | KO | MI | SK |



07 Dywaniki na złe warunki atmosferyczne
Odporne na ślady użytkowania i dokładnie dopasowane do kształtu podłogi dywaniki mają antypoślizgowy spód i powierzchnię pozwalającą łatwo zmyć zabrudzenia. | FU | KO | MI | SK |

Transporter 6.1

Wydanie: czerwiec 2020 r.

Zastrzegamy sobie prawo do wprowadzenia zmian.

vwdostawcze.pl



Rozszerzona gwarancja do pięciu lat
lub 150 tys. przejechanych kilometrów!

Więcej informacji można znaleźć na vwdostawcze.pl

Wszelkie prezentowane informacje, w szczególności zdjęcia, wykresy, specyfikacje, opisy, rysunki lub parametry techniczne, nie stanowią oferty w rozumieniu Kodeksu cywilnego oraz nie są wiążące i mogą ulec zmianie bez wcześniejszego powiadomienia. Prezentowane informacje nie stanowią zapewnienia w rozumieniu art. 5561§2 Kodeksu cywilnego. Volkswagen zastrzega sobie możliwość wprowadzenia zmian w prezentowanych wersjach. Przedstawione detale wyposażenia mogą różnić się od specyfikacji przewidzianej na rynek polski. Zamieszczone zdjęcia mogą przedstawiać wyposażenie opcjonalne. Wiążące ustalenie ceny, wyposażenia i specyfikacji pojazdu następuje w umowie sprzedaży, a określenie parametrów technicznych zawiera świadectwo homologacji typu pojazdu.

Zastrzegamy sobie prawo do zmian i pomyłek. Wszelkie informacje prezentowane w niniejszym materiale są aktualne na dzień składania materiału do druku.

W celu uzyskania najnowszych informacji prosimy kontaktować się z Autoryzowanym Dealerem Marki Volkswagen Samochody Dostawcze.

Wszystkie prezentowane pojazdy marki Volkswagen Samochody Dostawcze uzyskały homologację zgodnie z procedurą WLTP.

Montaż akcesoriów w pojeździe może mieć wpływ na poziom zużycia paliwa oraz emisji CO₂ i może nastąpić najwcześniej po pierwszej rejestracji pojazdu, wyłącznie na Państwa życzenie.

Wszystkie produkowane obecnie samochody marki Volkswagen Samochody Dostawcze są wykonywane z materiałów spełniających wymogi pod względem możliwości odzysku i recyklingu określone w normie ISO 22628 i są zgodne z europejskimi świadectwami homologacji wydanymi wg Dyrektywy 2005/64/WE.

Volkswagen Group Polska sp. z o.o. podlega obowiązkowi zapewnienia wszystkim użytkownikom samochodów marki Volkswagen Samochody Dostawcze sieci odbioru pojazdów po wycofaniu ich z eksploatacji, zgodnie z wymaganiami ustawy z 20 stycznia 2005 r. o recyklingu pojazdów wycofanych z eksploatacji (t.j. D z.U. z 2018 r., poz. 578). Więcej informacji dotyczących ekologii znajdź Państwo na stronach www.vwdostawcze.pl.

Transporter 6.1 Furgon:

W zależności od wariantu i wersji zużycie paliwa w cyklu łączonym od 7,5 l/100 km do 10,5 l/100 km, emisja CO₂ od 196 g/km do 270 g/km (określone zgodnie z procedurą WLTP). Dane na podstawie świadectw homologacji typu.

Transporter 6.1 Kombi:

W zależności od wariantu i wersji zużycie paliwa w cyklu łączonym od 7,5 l/100 km do 10,5 l/100 km, emisja CO₂ od 196 g/km do 270 g/km (określone zgodnie z procedurą WLTP). Dane na podstawie świadectw homologacji typu.

Transporter 6.1 Skrzyniowy:

W zależności od wariantu i wersji zużycie paliwa w cyklu łączonym od 8,0 l/100 km do 9,9 l/100 km, emisja CO₂ od 211 g/km do 263 g/km (określone zgodnie z procedurą WLTP). Dane na podstawie świadectw homologacji typu.

DSG® i **4MOTION®** są zarejestrowanymi znakami towarowymi spółki Volkswagen AG oraz innych przedsiębiorstw grupy Volkswagen w Niemczech i innych krajach. Faktu, że nazwy te nie posiadają w treści tego dokumentu znaku ®, nie należy rozumieć, że nie są one zarejestrowanym znakiem i/lub że nazw tych można używać bez wcześniejszej pisemnej zgody ze strony Volkswagen AG. Volkswagen zapewnia odbiór i utylizację starych pojazdów. Wszystkie Volkswageny dają się utylizować i mogą być nieodpłatnie zwracane pod warunkiem spełnienia przepisów ustawowych. Bliższych informacji w tym zakresie udziela Państwu Partnerzy Volkswagena, można je też znaleźć w internecie na www.vwdostawcze.pl lub też uzyskać pod bezpłatnym numerem telefonu 801 200 600 w Polsce.

Korzystanie z mobilnych usług online **We Connect** jest możliwe poprzez zintegrowane połączenie internetowe. Związane z tym koszty transmisji danych wewnątrz Unii Europejskiej ponosi Volkswagen AG w ramach zasięgu sieci, z wyjątkiem usług Streaming & Internet. W przypadku korzystania z usług Streaming & Internet oraz hotspotu WLAN płatne pakiety danych można uzyskać za pośrednictwem zewnętrznego Partnera telefonii komórkowej Cubic Telecom i wykorzystać w obszarze zasięgu sieci w wielu krajach europejskich. Informacje na temat cen i obsługiwanych krajów można znaleźć na www.cubictelcom.com.

Alternatywnie istnieje możliwość korzystania z radia internetowego, radia hybrydowego i streamingu mediów poprzez przenośne urządzenie końcowe (np. smartfon) mogące funkcjonować jako hotspot WLAN. W tym wypadku odpowiednie usługi dostępne są tylko na podstawie aktualnej lub zawieranej odrębnie umowy z operatorem telefonii komórkowej i tylko w ramach zasięgu danej sieci komórkowej. W zależności od taryfy operatora telefonii komórkowej, korzystanie z internetowej transmisji danych może być związane z dodatkowymi kosztami, zwłaszcza za granicą (opłaty za roaming).

Do korzystania z bezpłatnej aplikacji We Connect konieczny jest smartfon z odpowiednim systemem operacyjnym iOS lub Android oraz karta SIM z opcją transmisji danych na podstawie aktualnej lub zawieranej odrębnie umowy z operatorem telefonii komórkowej. Dostępność poszczególnych, opisanych w pakietach usług We Connect oraz We Connect Plus może różnić się w poszczególnych krajach. Usługi są dostępne przez uzgodniony okres obowiązywania umowy, a ich treść może w tym czasie ulegać zmianom. Bliższe informacje znajdują się na www.vwdostawcze.pl lub udzieli ich Partner Volkswagen Samochody Dostawcze. Informacji o taryfach telefonii komórkowych udziela operatorzy sieci.

Twój Partner Volkswagen Samochody Dostawcze